

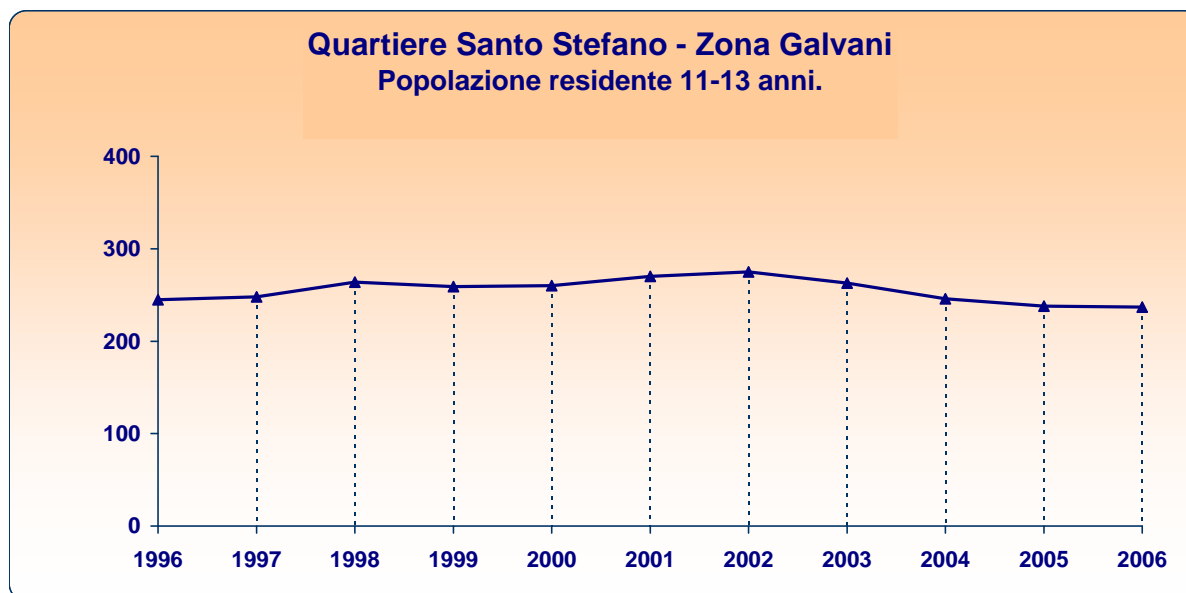
Scuole secondarie di primo grado

Quartiere Santo Stefano
Zona Galvani

Quartiere Santo Stefano - Zona Galvani

Scuole secondarie di primo grado

Utenza potenziale (andamento 31/12/1996-31/12/2006)



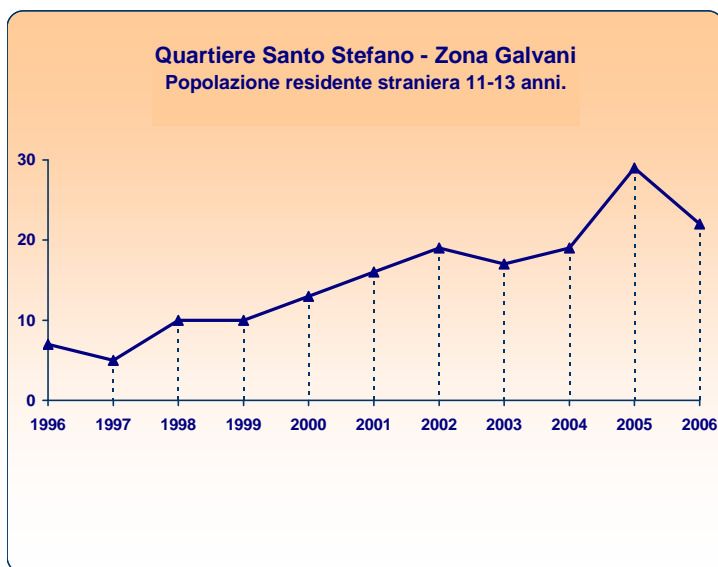
	1996	1997	1998	1999	2000	2001	2002	2003	2004	2005	2006
Galvani											
Valori assoluti	245	248	264	259	260	270	275	263	246	238	237
<i>maschi</i>	125	126	131	125	125	144	151	141	134	119	119
<i>femmine</i>	120	122	133	134	135	126	124	122	112	119	118
Variazioni assolute 1996/2006					Galvani	-8	Bologna	660			
Variazioni percentuali 1996/2006					Galvani	-3,3 %	Bologna	10,5 %			

Utenza potenziale per zona e area statistica				
	Valori assoluti		Variazioni assolute 1996-2006	Variazioni % 1996-2006
	31/12/1996	31/12/2006		
Galvani	245	237	-8	-3,3 %
Galvani 1	35	39	4	11,4 %
Galvani 2	210	198	-12	-5,7 %

Quartiere Santo Stefano - Zona Galvani

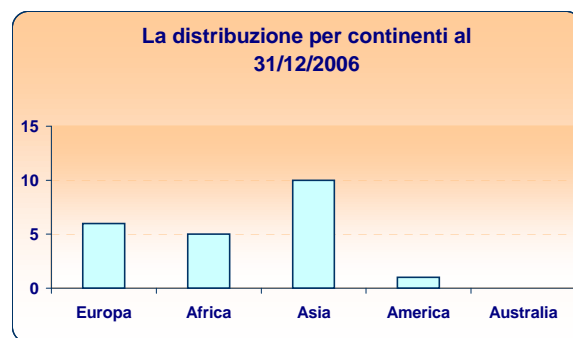
Scuole secondarie di primo grado

Utenza potenziale straniera* (andamento 31/12/1996-31/12/2006)



Le nazionalità più diffuse al 31/12/2006

Filippine	7
Marocco	3
Sri Lanka (Ceylon)	2



	1996	1997	1998	1999	2000	2001	2002	2003	2004	2005	2006
Galvani											
Valori assoluti	7	5	10	10	13	16	19	17	19	29	22
maschi	3	2	5	5	8	8	10	7	9	13	10
femmine	4	3	5	5	5	8	9	10	10	16	12
Variazioni assolute 1996/2006				Galvani	15		Bologna	594			
Variazioni percentuali 1996/2006				Galvani	214,3 %		Bologna	380,8 %			

Utenza potenziale straniera per zona e area statistica

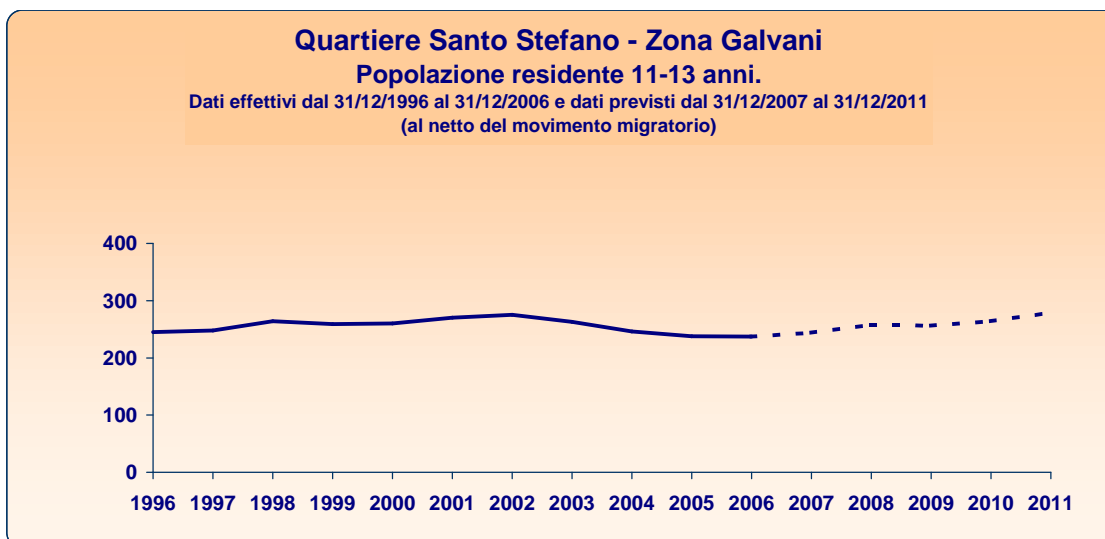
	Valori assoluti		Variazioni assolute	Variazioni %
	31/12/1996	31/12/2006	1996-2006	1996-2006
Galvani	7	22	15	214,3 %
Galvani 1	1	4	3	300,0 %
Galvani 2	6	18	12	200,0 %

* L'utenza potenziale straniera rappresenta un sottoinsieme dell'utenza potenziale totale analizzata nella pagina precedente.

Quartiere Santo Stefano - Zona Galvani

Scuole secondarie di primo grado

Utenza potenziale (previsione 31/12/2006-31/12/2011)



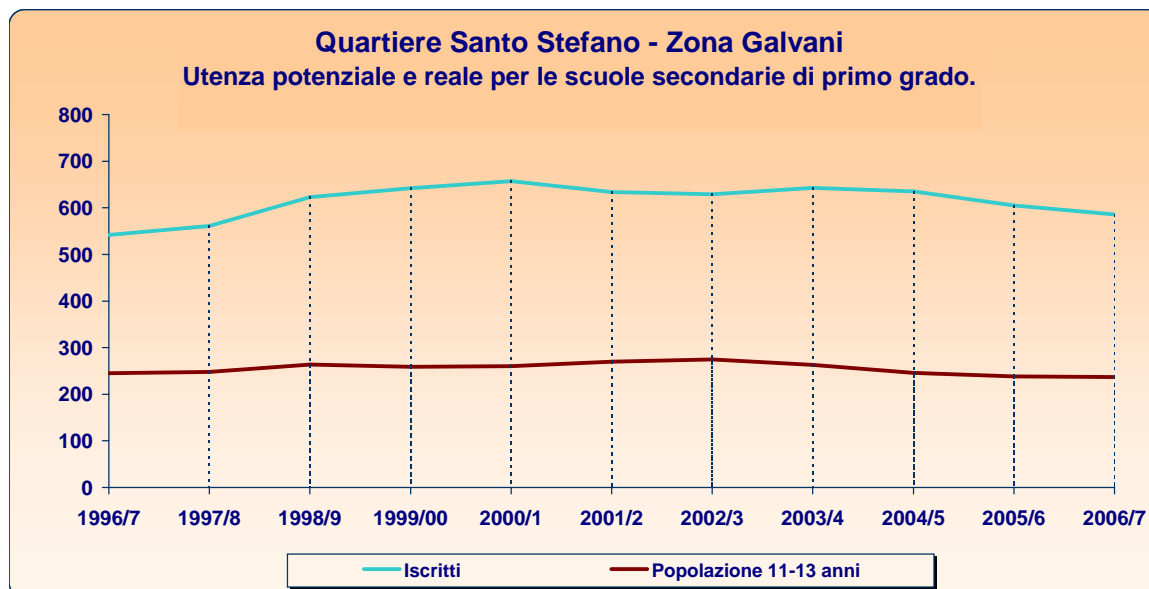
	1996	1997	1998	1999	2000	2001	2002	2003	2004	2005	2006	2007	2008	2009	2010	2011
Galvani																
Valori assoluti	245	248	264	259	260	270	275	263	246	238	237	244	258	256	264	279
Variazioni assolute 2006/2011							Galvani	42		Bologna	688					
Variazioni percentuali 2006/2011							Galvani	17,7 %		Bologna	9,9 %					

Previsione dell'utenza potenziale per zona e area statistica				
	Valori assoluti		Variazioni assolute 2006-2011	Variazioni relative 2006-2011
	31/12/2006	31/12/2011		
Galvani	237	279	42	17,7 %
Galvani 1	39	43	4	10,3 %
Galvani 2	198	236	38	19,2 %

Quartiere Santo Stefano - Zona Galvani

Scuole secondarie di primo grado

Confronto tra utenza potenziale e utenza reale (andamento anni scolastici 1996/7-2006/7)

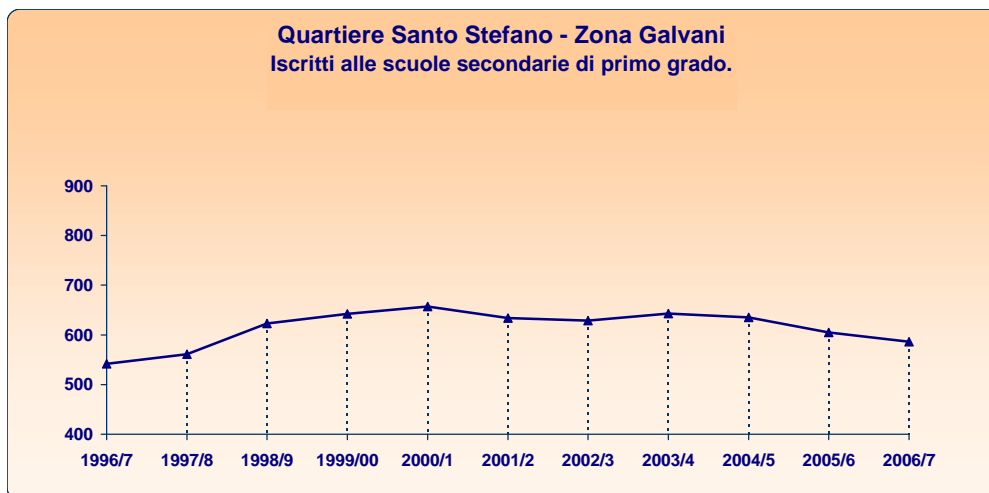


	1996/7	1997/8	1998/9	1999/00	2000/1	2001/2	2002/3	2003/4	2004/5	2005/6	2006/7
Galvani											
Iscritti	542	561	623	642	657	634	629	643	635	605	586
Popolazione 11-13 anni	245	248	264	259	260	270	275	263	246	238	237
Differenza	297	313	359	383	397	364	354	380	389	367	349

Quartiere Santo Stefano - Zona Galvani

Scuole secondarie di primo grado

Utenza reale (andamento anni scolastici 1996/7-2006/7)



	1996/7	1997/8	1998/9	1999/00	2000/1	2001/2	2002/3	2003/4	2004/5	2005/6	2006/7
Galvani											
Valori assoluti	542	561	623	642	657	634	629	643	635	605	586
maschi *											276
femmine *											310
Variazioni assolute 1996/2006				Galvani	44		Bologna	673			
Variazioni percentuali 1996/2006				Galvani	8,1 %		Bologna	10,1 %			

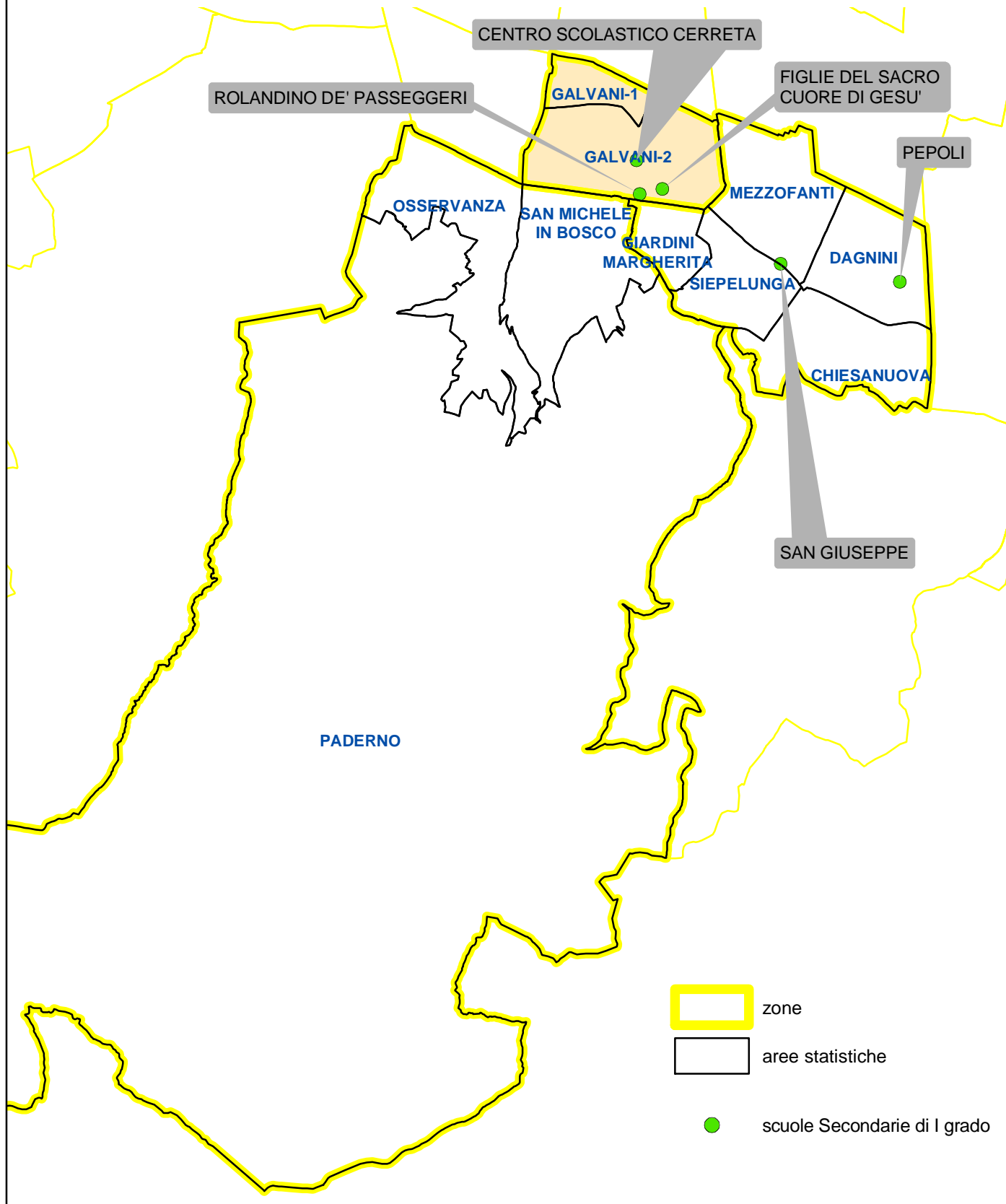
Utenza reale per zona, area statistica e plesso scolastico										
	Denominazione del plesso	Tipologia del plesso	Valori assoluti		Variazioni		Anno scolastico 2006/7			
			1996/7	2006/7	ass.	%	N. classi	N.medio iscritti/ classe	N.iscritti con handicap	N.iscritti stranieri**
Galvani			542	586	44	8,1	27	21,7	3	31
Galvani 2	Figlie del Sacro Cuore di Gesù	Scuola non statale	68	66	-2	-2,9	3	22,0	0	0
	Centro scolastico Cerreta	Scuola non statale	0	36	36	-	3	12,0	0	0
	Rolandino de' Passeggeri	Scuola statale	474	484	10	2,1	21	23,0	3	31

* Rilevazione iniziata a partire dall'anno scolastico 2006/2007.

** Rilevazione iniziata a partire dall'a.s. 2004/2005.

Fa riferimento ai figli di coppie in cui entrambi i genitori sono di nazionalità non italiana.

Scuole Secondarie di I grado Q.re SANTO STEFANO Zona Galvani



Quartiere Santo Stefano

Zona Galvani

Scuole secondarie di 1° grado

Principali interventi in edifici scolastici finanziati dal 1990 al 2006

<i>Anno</i>		<i>€ x 1000</i>
1995	Scuola media R. de' Passeggeri: altri interventi di manutenzione straordinaria	108
1996	Scuola media Carducci: interventi vari per trasferimento scuole Cremonini-Ongaro	439

Principali interventi in edifici scolastici previsti dal 2007 al 2009

<i>Anno</i>		<i>€ x 1000</i>
2007	Scuola media Carducci: ristrutturazione e adeguamento	800

