

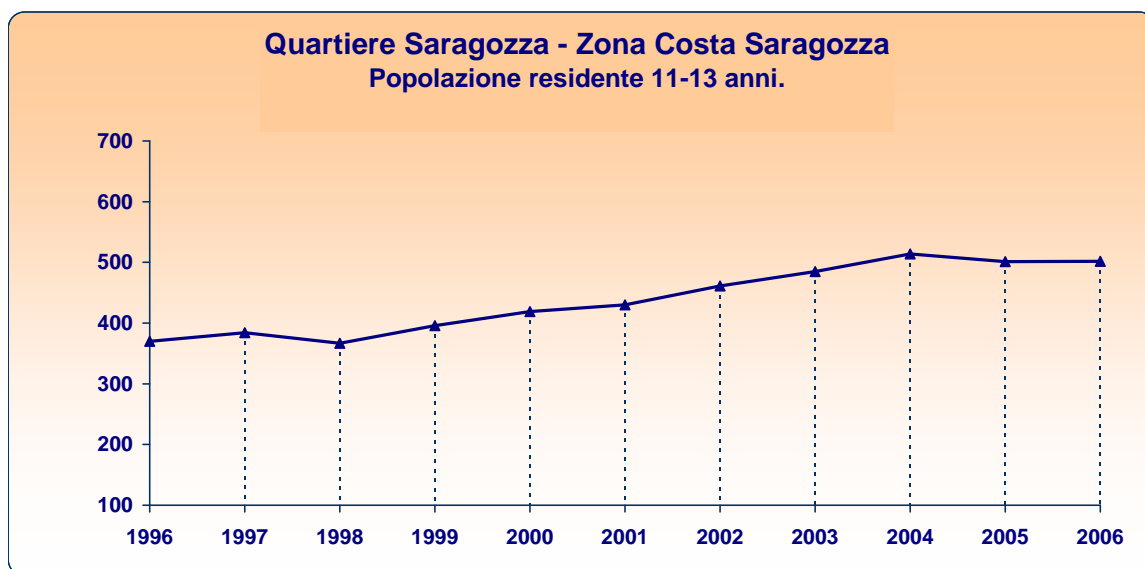
Scuole secondarie di primo grado

Quartiere Saragozza
Zona Costa Saragozza

Quartiere Saragozza - Zona Costa Saragozza

Scuole secondarie di primo grado

Utenza potenziale (andamento 31/12/1996-31/12/2006)



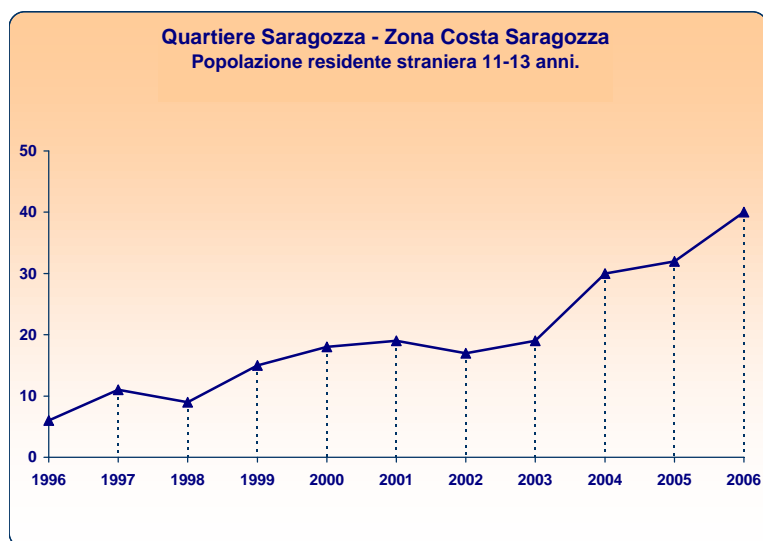
	1996	1997	1998	1999	2000	2001	2002	2003	2004	2005	2006
Costa Saragozza											
Valori assoluti	370	384	367	396	419	430	461	485	514	501	502
<i>maschi</i>	208	217	205	215	227	232	254	262	282	261	267
<i>femmine</i>	162	167	162	181	192	198	207	223	232	240	235
Variazioni assolute 1996/2006				Costa Saragozza			132	Bologna			660
Variazioni percentuali 1996/2006				Costa Saragozza			35,7 %	Bologna			10,5 %

Utenza potenziale per zona e area statistica				
	Valori assoluti		Variazioni assolute 1996-2006	Variazioni % 1996-2006
	31/12/1996	31/12/2006		
Costa Saragozza	370	502	132	35,7 %
Stadio-Meloncello	45	72	27	60,0 %
XXI Aprile	174	240	66	37,9 %
San Giuseppe	115	143	28	24,3 %
Ravone	27	30	3	11,1 %
Via del Genio	2	2	0	0,0 %
San Luca	7	15	8	114,3 %

Quartiere Saragozza - Zona Costa Saragozza

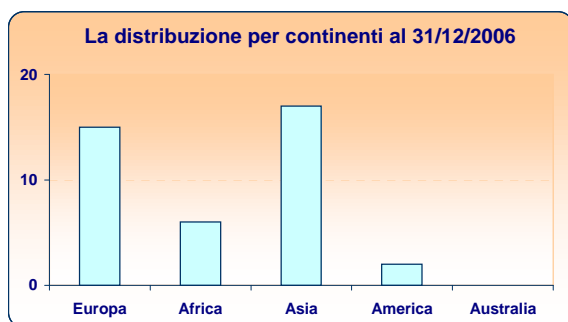
Scuole secondarie di primo grado

Utenza potenziale straniera* (andamento 31/12/1996-31/12/2006)



Le nazionalità più diffuse al 31/12/2006

Filippine	11
Albania	5
Marocco	4
Ucraina	3



	1996	1997	1998	1999	2000	2001	2002	2003	2004	2005	2006
Costa Saragozza											
Valori assoluti	6	11	9	15	18	19	17	19	30	32	40
maschi	5	7	7	8	10	9	11	9	15	11	17
femmine	1	4	2	7	8	10	6	10	15	21	23
Variazioni assolute 1996/2006					Costa Saragozza	34		Bologna	594		
Variazioni percentuali 1996/2006					Costa Saragozza	566,7 %		Bologna	380,8 %		

Utenza potenziale straniera per zona e area statistica

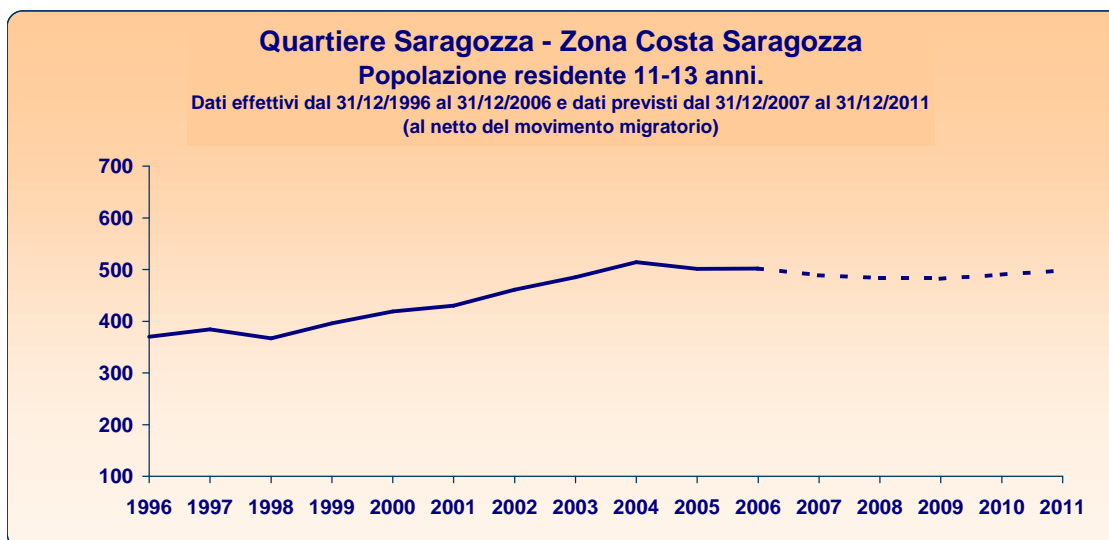
	Valori assoluti		Variazioni assolute		Variazioni %	
	31/12/1996	31/12/2006	1996-2006	1996-2006		
Costa Saragozza	6	40	34	566,7 %		
Stadio-Meloncello	1	4	3	300,0 %		
XXI Aprile	2	23	21	1.050,0 %		
San Giuseppe	2	12	10	500,0 %		
San Luca	1	1	0	0,0 %		

* L'utenza potenziale straniera rappresenta un sottoinsieme dell'utenza potenziale totale analizzata nella pagina precedente.

Quartiere Saragozza - Zona Costa Saragozza

Scuole secondarie di primo grado

Utenza potenziale (previsione 31/12/2006-31/12/2011)



	1996	1997	1998	1999	2000	2001	2002	2003	2004	2005	2006	2007	2008	2009	2010	2011		
Costa Saragozza																		
Valori assoluti	370	384	367	396	419	430	461	485	514	501	502	489	484	482	490	498		
Variazioni assolute 2006/2011			Costa Saragozza						-4		Bologna						688	
Variazioni percentuali 2006/2011			Costa Saragozza						-0,8 %		Bologna						9,9 %	

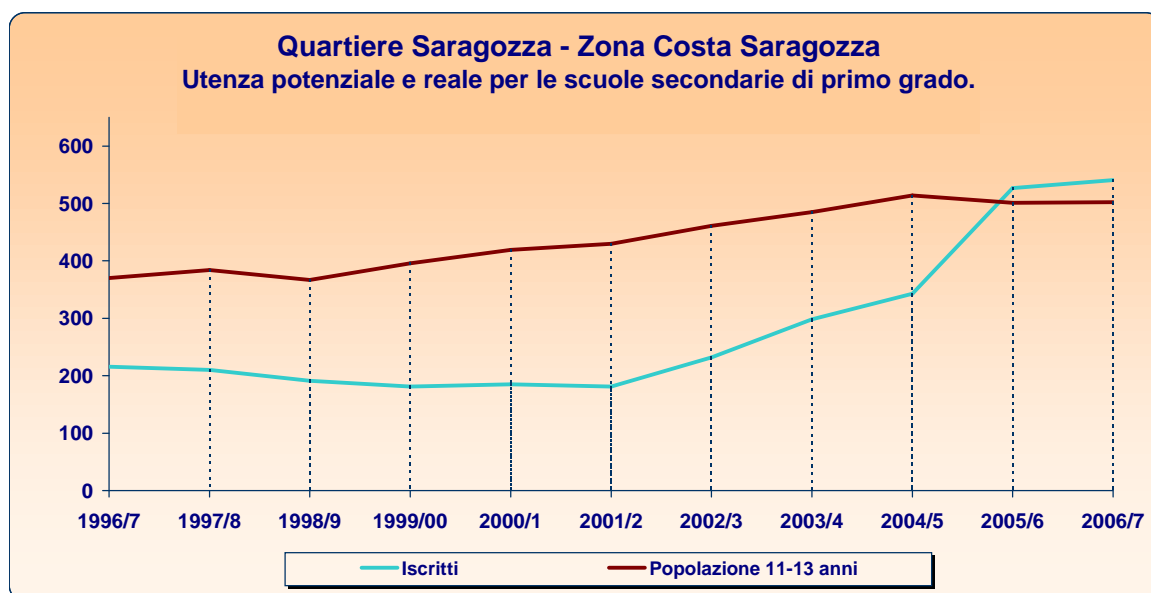
Previsione dell'utenza potenziale per zona e area statistica				
	Valori assoluti		Variazioni assolute 2006-2011	Variazioni relative 2006-2011
	31/12/2006	31/12/2011		
Costa Saragozza	502	498	-4	-0,8 %
Stadio-Meloncello	72	78	6	8,3 %
XXI Aprile	240	241	1	0,4 %
San Giuseppe	143	134	-9	-6,3 %
Ravone	30	26	-4	-13,3 %
Via del Genio	2	0	-2	-100,0 %
San Luca	15	19	4	26,7 %

Quartiere Saragozza - Zona Costa Saragozza

Scuole secondarie di primo grado

Confronto tra utenza potenziale e utenza reale

(andamento anni scolastici 1996/7-2006/7)

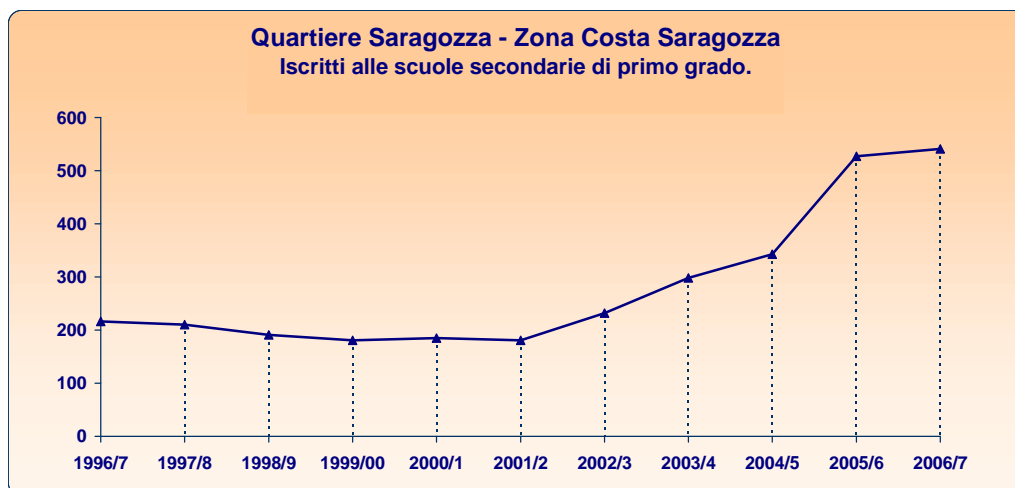


	1996/7	1997/8	1998/9	1999/00	2000/1	2001/2	2002/3	2003/4	2004/5	2005/6	2006/7
Costa Saragozza											
Iscritti	216	210	191	181	185	181	232	298	343	527	541
Popolazione 11-13 anni	370	384	367	396	419	430	461	485	514	501	502
Differenza	-154	-174	-176	-215	-234	-249	-229	-187	-171	26	39

Quartiere Saragozza - Zona Costa Saragozza

Scuole secondarie di primo grado

Utenza reale (andamento anni scolastici 1996/7-2006/7)



	1996/7	1997/8	1998/9	1999/00	2000/1	2001/2	2002/3	2003/4	2004/5	2005/6	2006/7
Costa Saragozza											
Valori assoluti	216	210	191	181	185	181	232	298	343	527	541
maschi *											299
femmine *											242
Variazioni assolute 1996/2006					Costa Saragozza	325				Bologna	673
Variazioni percentuali 1996/2006					Costa Saragozza	150,5 %				Bologna	10,1 %

Utenza reale per zona, area statistica e plesso scolastico

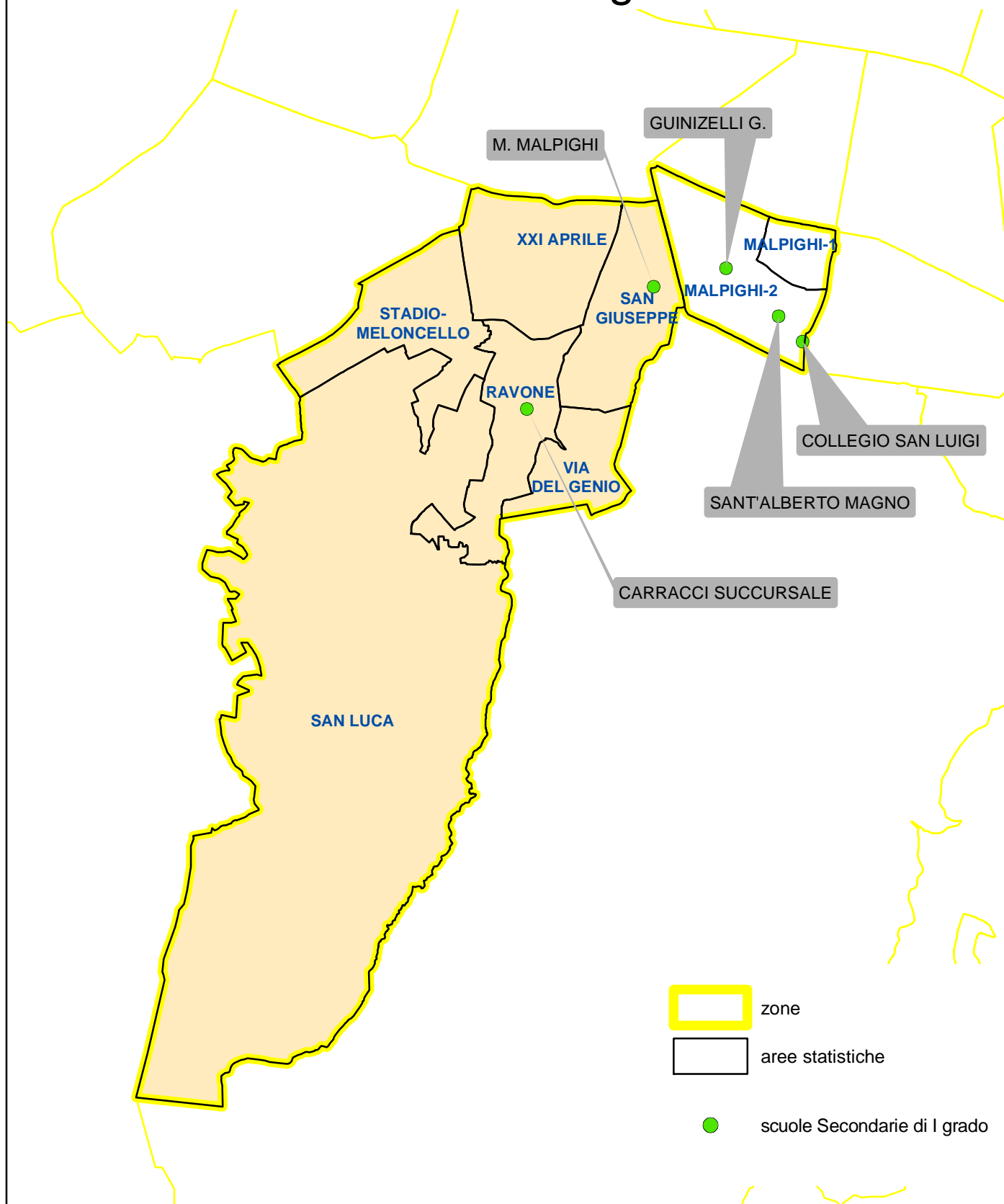
Denominazione del plesso	Tipologia del plesso	Valori assoluti		Variazioni		Anno scolastico 2006/7				
		1996/7	2006/7	ass.	%	N. classi	N.medio iscritti/ classe	N.iscritti con handicap	N.iscritti stranieri**	
		Costa Saragozza	216	541	325	150,5	21	25,8	12	17
Ravone	Carracci (succursale)	Scuola statale	216	337	121	56,0	13	25,9	12	17
San Giuseppe	Istituto Malpighi (sede trasferita dall'a.s.2005/06)	Scuola non statale	0	204	204	-	8	25,5	0	0

* Rilevazione iniziata a partire dall'anno scolastico 2006/2007.

** Rilevazione iniziata a partire dall'a.s. 2004/2005.

Fa riferimento ai figli di coppie in cui entrambi i genitori sono di nazionalità non italiana.

Scuole Secondarie di I grado Q.re SARAGOZZA Zona Costa Saragozza



Quartiere Saragozza

Zona Costa Saragozza

Scuole secondarie di 1° grado

Principali interventi in edifici scolastici finanziati dal 1990 al 2006

<i>Anno</i>		<i>€ x 1000</i>
1997	Scuola media Carracci: rifacimento coperto	167

