



COMUNE
DI BOLOGNA

dipartimento programmazione
settore statistica

Le imprese a Bologna nel 2010

Giugno 2011

Capo Dipartimento Programmazione: *Gianluigi Bovini*
Direttore Settore Statistica: *Franco Chiarini*
Redazione: *Paola Ventura e Stefano Venuti*

Le elaborazioni sono state effettuate su dati forniti dalla Camera di Commercio (fonte Infocamere - Registro Imprese).



Indice

Glossario	2
Le imprese	3
In Emilia-Romagna nel 2010 imprese in calo dello 0,2%	5
Quasi 88.000 imprese attive in provincia di Bologna alla fine del 2010	6
La provincia di Bologna undicesima in Italia per numero di imprese attive	7
Nel 2010 lieve aumento delle imprese in provincia di Bologna	8
Nel 2010 in provincia di Bologna sono 3 su 10 le imprese a guida femminile	9
In provincia di Bologna 9 imprese ogni 100 residenti	10
Oltre 32.600 imprese attive nel comune di Bologna alla fine del 2010	11
Nel comune di Bologna un'impresa attiva su due è di tipo individuale	12
Imprese attive a Bologna per sezione di attività economica	13
Gli imprenditori stranieri	15
Dal 2001 quasi triplicato il numero dei titolari di impresa stranieri nella provincia di Bologna	17
Nel 2010 sono oltre 6.000 gli imprenditori stranieri in provincia di Bologna	18
Dal 2001 quasi triplicato il numero dei titolari di imprese stranieri anche nel comune di Bologna	19
Un imprenditore straniero su tre è asiatico	20
Gli imprenditori extracomunitari provengono soprattutto da Cina, Marocco e sub-continente indiano	21
Gli extracomunitari nel comune di Bologna sono titolari soprattutto di imprese commerciali, di costruzioni, ricettive e di ristorazione	22
Le imprese artigiane	23
Poco meno di 29.000 imprese artigiane attive in provincia di Bologna alla fine del 2010	25
Circa di 8.700 imprese artigiane attive nel comune di Bologna alla fine del 2010	26



Glossario

Impresa attiva:

Impresa iscritta al Registro delle Imprese che esercita l'attività e non risulta avere procedure concorsuali in atto.

Impresa artigiana:

Ai fini del Registro delle Imprese, l'impresa artigiana si definisce, in modo formale, come l'impresa iscritta nell'apposito Albo Provinciale previsto dall'art. 5 della legge 8 agosto 1985, n. 443.

Società di capitale:

Sono considerate società di capitale le società per azioni, le società a responsabilità limitata, le società in accomandita per azioni, le società a responsabilità limitata con unico socio.

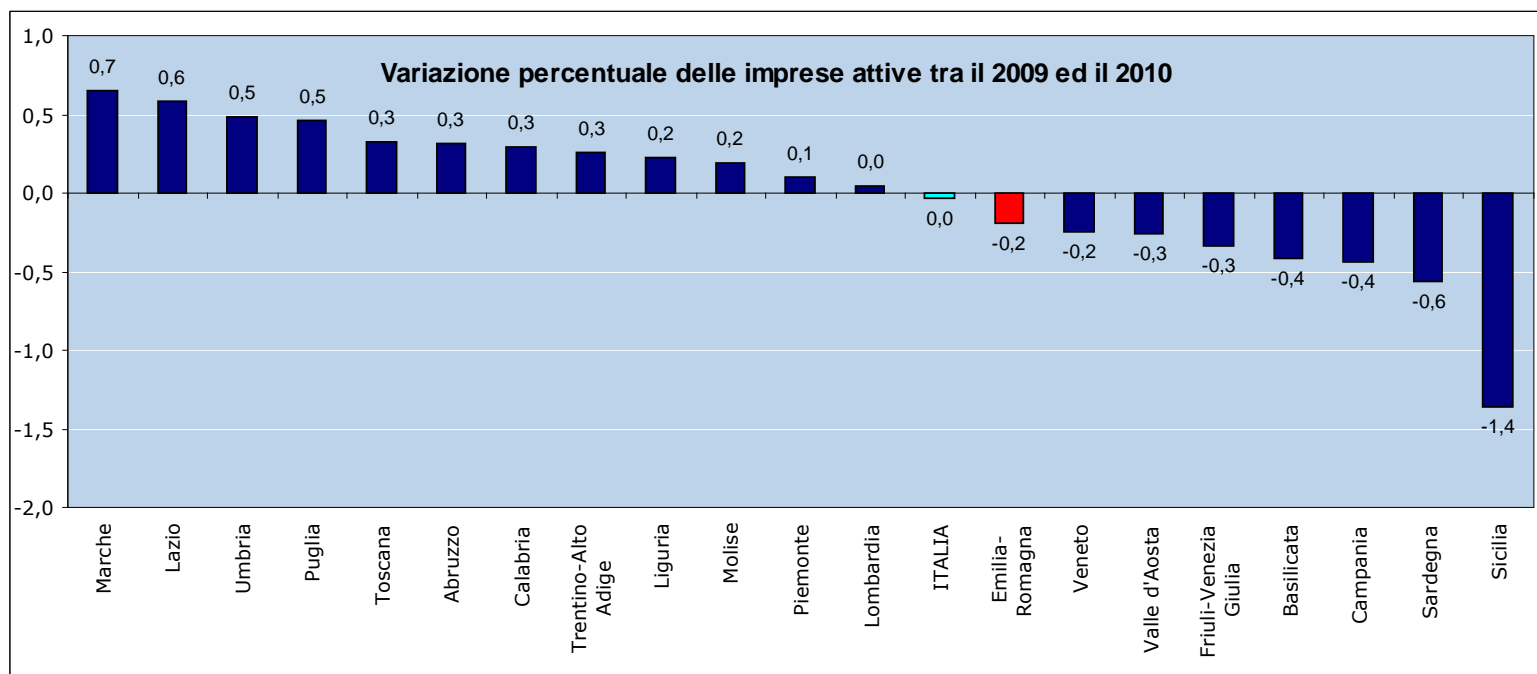
Società di persone:

Sono considerate società di persone le società in nome collettivo, le società in accomandita semplice, le società di fatto, le società semplici, le comunioni ereditarie, le società irregolari.

Le imprese



In Emilia-Romagna nel 2010 imprese in calo dello 0,2%

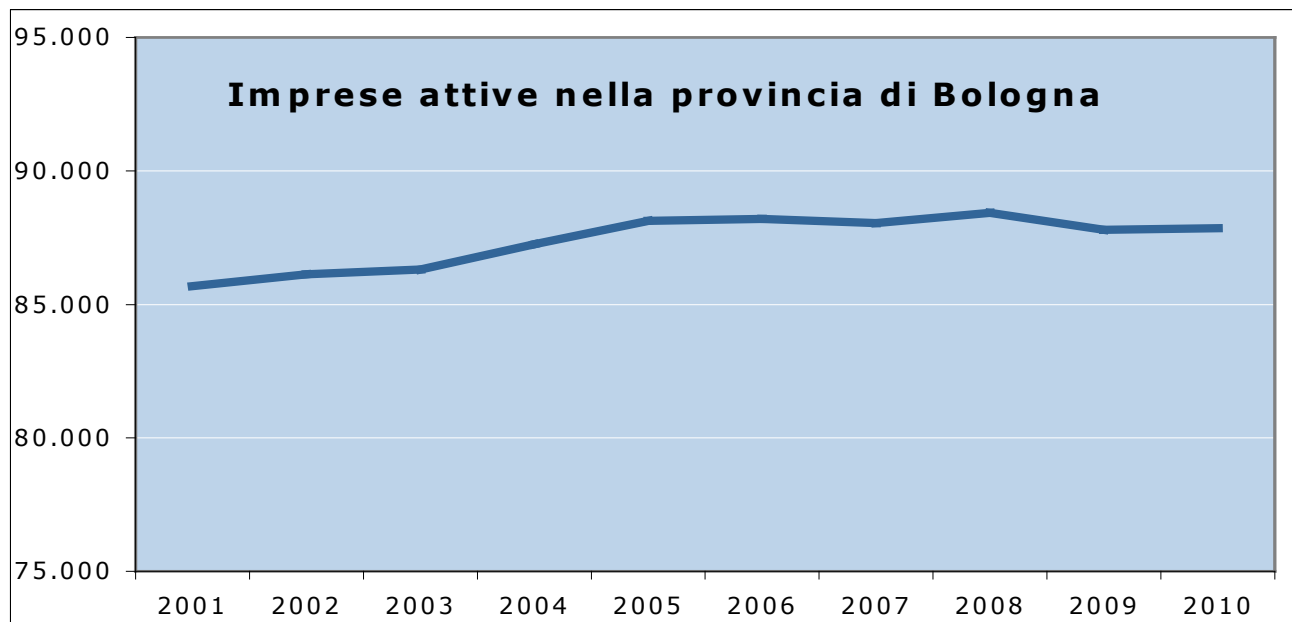


Nel 2010 in Italia si è assistito ad una sostanziale tenuta del tessuto imprenditoriale, che ha registrato una variazione di segno negativo inferiore al decimo di punto percentuale rispetto al 2009. A differenza di quanto verificatosi l'anno precedente, però, non tutte le regioni hanno mostrato dei segni negativi, anzi molte regioni hanno registrato un'espansione della propria imprenditoria.

In Emilia-Romagna le imprese attive nel 2010 (complessivamente 428.867) sono calate dello 0,2% (incluso le variazioni riscontrate nelle imprese dei comuni dell'alta Val Marecchia entrati di recente a far parte della nostra regione); questo dato colloca, come nel 2009, l'Emilia-Romagna in tredicesima posizione nella graduatoria delle regioni italiane stilata in base alla variazione del numero delle imprese attive.



Quasi 88.000 imprese attive in provincia di Bologna alla fine del 2010



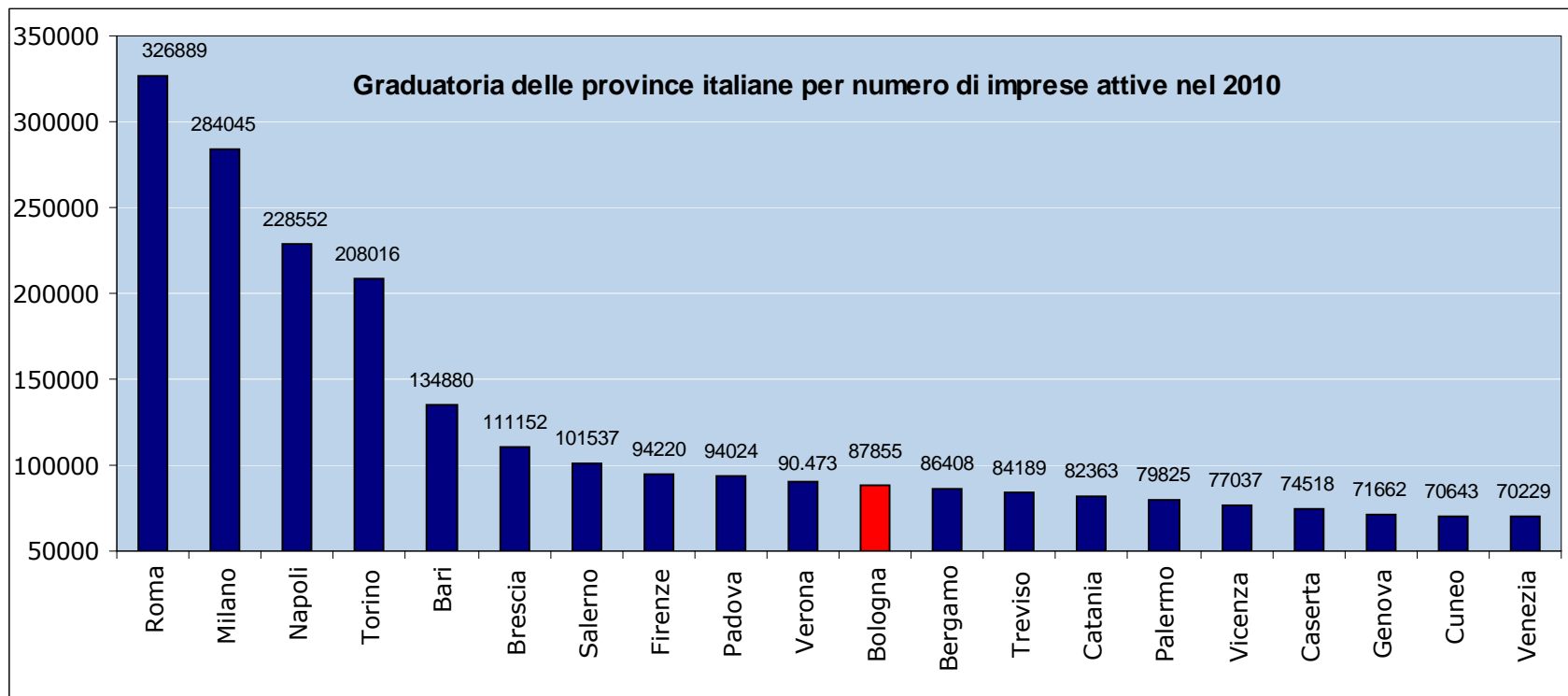
2001	2002	2003	2004	2005	2006	2007	2008	2009	2010
85.684	86.136	86.317	87.256	88.141	88.202	88.049	88.426	87.798	87.855

A fine 2010 le imprese attive in provincia di Bologna risultano 87.855, 57 in più rispetto al 2009 (+0,1%).

Con riferimento al numero di imprese attive al 31/12/2001 si registra invece un aumento del +2,5%, pari a quasi 2.200 imprese attive in più.



La provincia di Bologna undicesima in Italia per numero di imprese attive

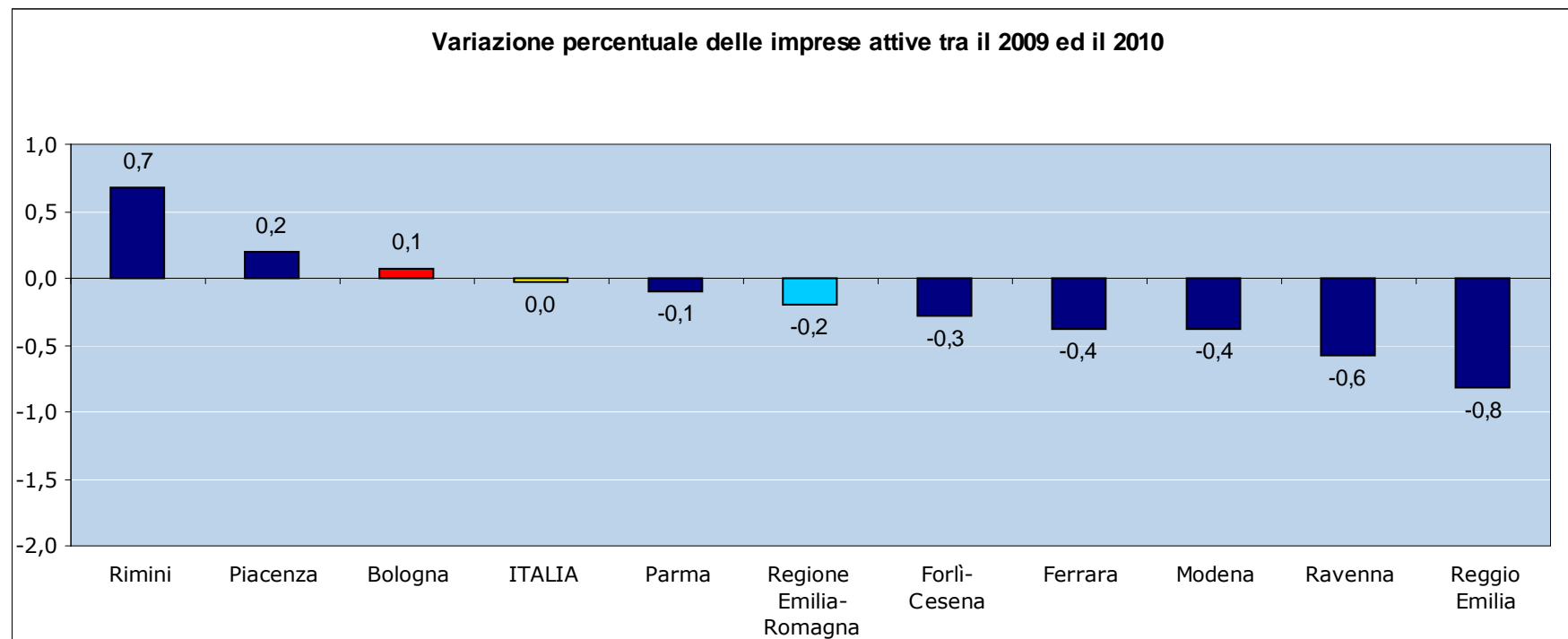


Bologna, con quasi 88.000 imprese attive al 31 dicembre 2010, si conferma all'undicesimo posto della graduatoria delle province italiane per numero di imprese.

Nelle prime posizioni Roma, con quasi 327.000 imprese attive, Milano, Napoli e Torino; più distaccate Bari, Brescia e Salerno, con oltre 100.000 imprese attive e Firenze, Padova e Verona con un numero di imprese compreso tra le 90 e le 95 mila.



Nel 2010 lieve aumento delle imprese in provincia di Bologna



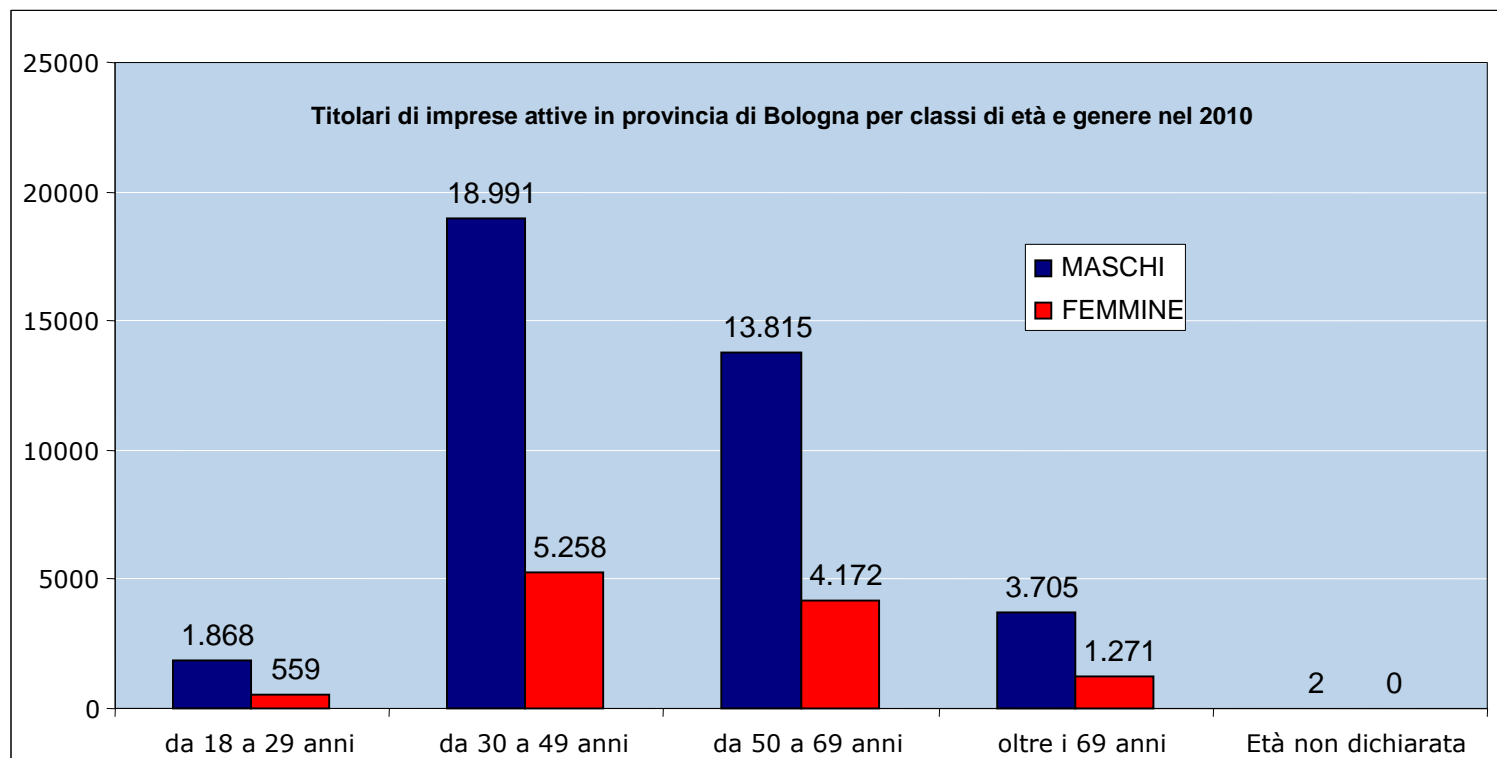
Reggio Emilia e Ravenna sono le province dell'Emilia-Romagna dove la diminuzione delle imprese attive nel corso del 2010 è stata più forte, con un calo rispettivamente dello 0,8% e dello 0,6%.

Il dato medio regionale risulta pari a -0,2%, mentre Rimini chiude il 2010 con un incremento delle imprese dello 0,7%.

Bologna, con il suo +0,1%, è terza tra le province emiliano-romagnole, appena al di sopra del dato medio nazionale.



Nel 2010 in provincia di Bologna sono 3 su 10 le imprese a guida femminile



In provincia di Bologna quasi la metà degli imprenditori (24.249, pari al 48,8%) ha un'età compresa tra i 30 ed i 49 anni e sono quasi 18.000 (36,2% del totale) quelli tra i 50 ed i 69 anni. La quota dei giovani tra i 18 e i 29 anni titolari di impresa sfiora invece appena il 5% del totale (2.427 imprenditori); più elevata la quota degli ultra-settantenni (4.976 unità pari al 10,0%).

Le donne imprenditrici, in quasi tutte le fasce d'età, sono circa un terzo degli uomini.



In provincia di Bologna 9 imprese ogni 100 residenti

	Imprese Attive	Popolazione residente	Indice di imprenditorialità
Provincia di Bologna	87.855	991.924	8,9
Provincia di Ferrara	34.601	359.994	9,6
Provincia di Forlì-Cesena	40.538	395.489	10,3
Provincia di Modena	67.876	700.913	9,7
Provincia di Parma	43.193	442.120	9,8
Provincia di Piacenza	28.875	289.875	10,0
Provincia di Ravenna	37.808	392.458	9,6
Provincia di Reggio Emilia	52.403	530.343	9,9
Provincia di Rimini	35.718	329.302	10,8
Emilia-Romagna	428.867	4.432.418	9,7
Italia	5.281.934	60.626.442	8,7

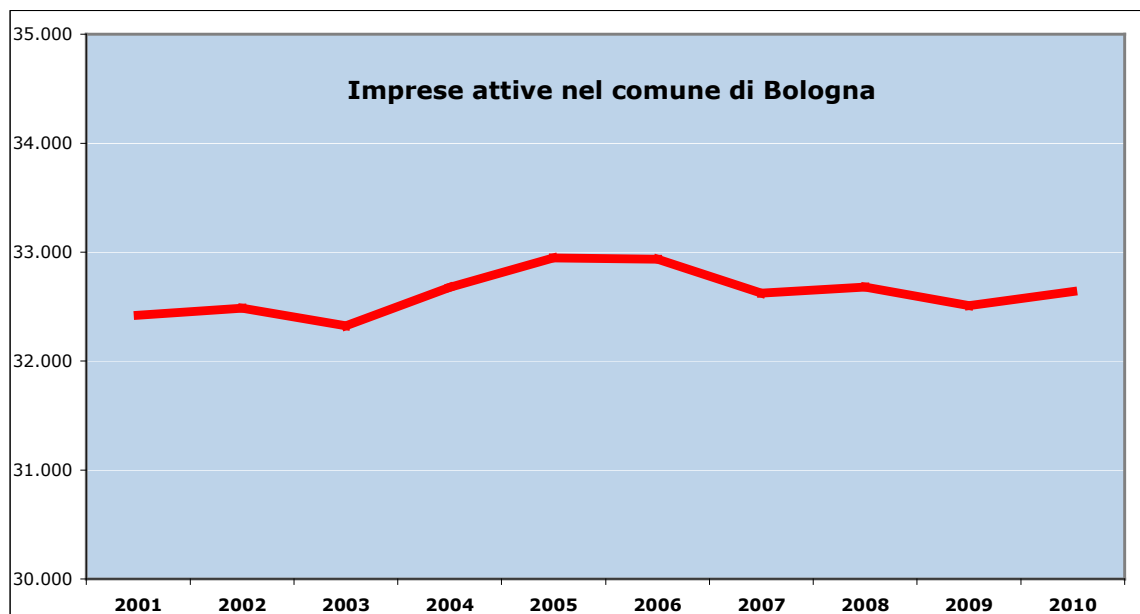
(*) Indice di imprenditorialità: $(\text{imprese}/\text{popolazione residente}) \times 100$

La provincia di Bologna ha un indice di imprenditorialità, calcolato in percentuale dividendo il numero di imprese attive al 31/12/2010 per la popolazione residente al termine dello stesso anno, pari a 8,9; in altri termini vi sono quasi 9 imprese ogni 100 abitanti.

Il valore risulta il più basso dell'intera regione e supera di poco quello nazionale (sceso di un decimo di punto rispetto al 2009, attestandosi a 8,7 imprese ogni 100 residenti). Non si registrano invece variazioni significative a livello provinciale.



Oltre 32.600 imprese attive nel comune di Bologna a fine 2010



2001	2002	2003	2004	2005	2006	2007	2008	2009	2010
32.422	32.488	32.324	32.676	32.945	32.935	32.624	32.679	32.511	32.637

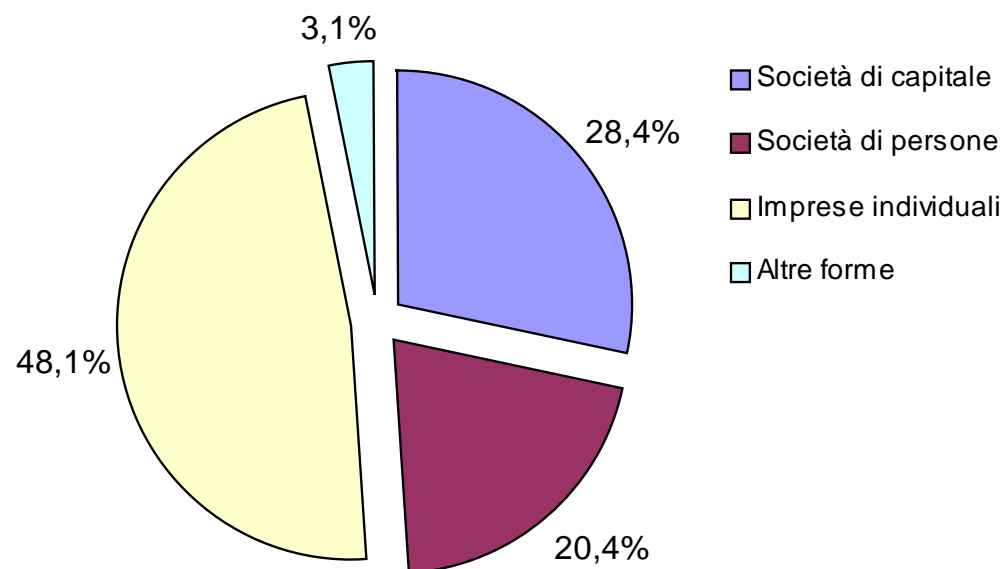
Nel 2010 le imprese attive nel comune di Bologna risultano 32.637, 126 in più rispetto all'anno precedente, pari al +0,4%.

Dal 31/12/2001 le imprese bolognesi risultano aumentate del +0,7%.



Nel comune di Bologna un'impresa attiva su due è di tipo individuale

Imprese attive nel comune di Bologna per forma giuridica nel 2010

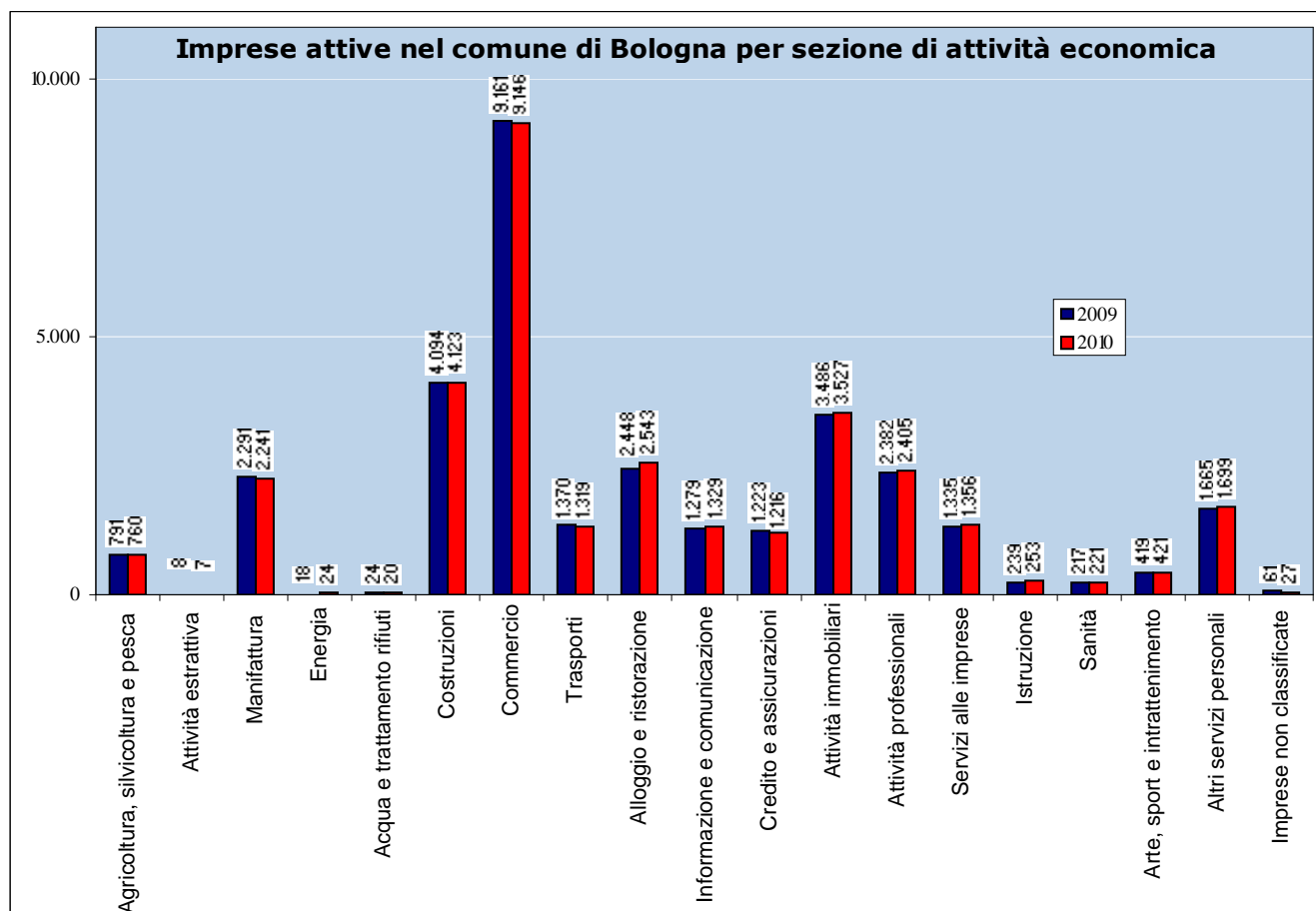


Si conferma anche per il 2010 il peso delle ditte individuali nel tessuto imprenditoriale cittadino (48,1%), valore identico a quello registrato nel 2009 e nel 2008.

In aumento di mezzo punto percentuale sull'anno precedente e di un punto sul 2008 le società di capitale (28,4%), crescita compensata dal calo di entità analoga delle società di persone, scese dal 21,5% di due anni fa all'attuale 20,4%. Ferme al 3% le altre forme imprenditoriali.



Imprese attive a Bologna per sezione di attività economica



Nel comune di Bologna il maggior numero di imprese opera nei comparti del commercio, delle costruzioni e delle attività immobiliari.

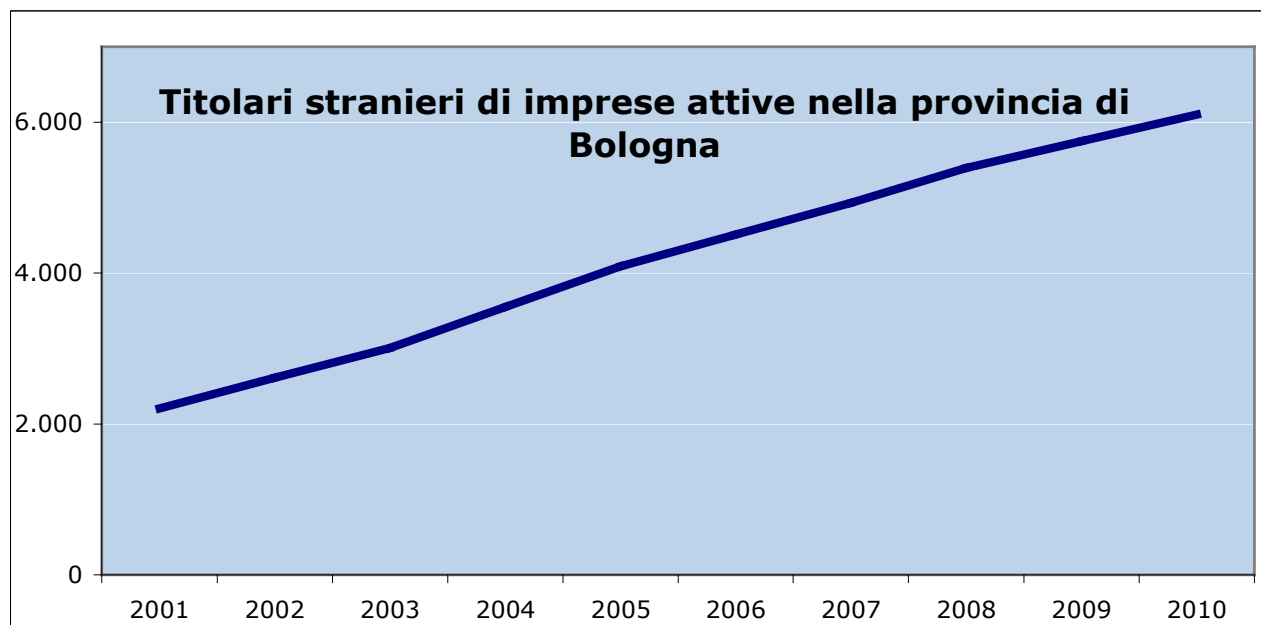
Rispetto al 2009 si registra una contrazione del -0,2% nel commercio, mentre le attività immobiliari crescono dell'1,2%.

Da segnalare la flessione registrata per le imprese manifatturiere, scese lo scorso anno del 2,2%, e l'aumento delle costruzioni (+0,7%). In notevole espansione i servizi ricettivi e di ristorazione e il settore dell'informazione e comunicazione (+3,9% per entrambi).

Gli imprenditori stranieri



Dal 2001 quasi triplicato il numero dei titolari di impresa stranieri nella provincia di Bologna



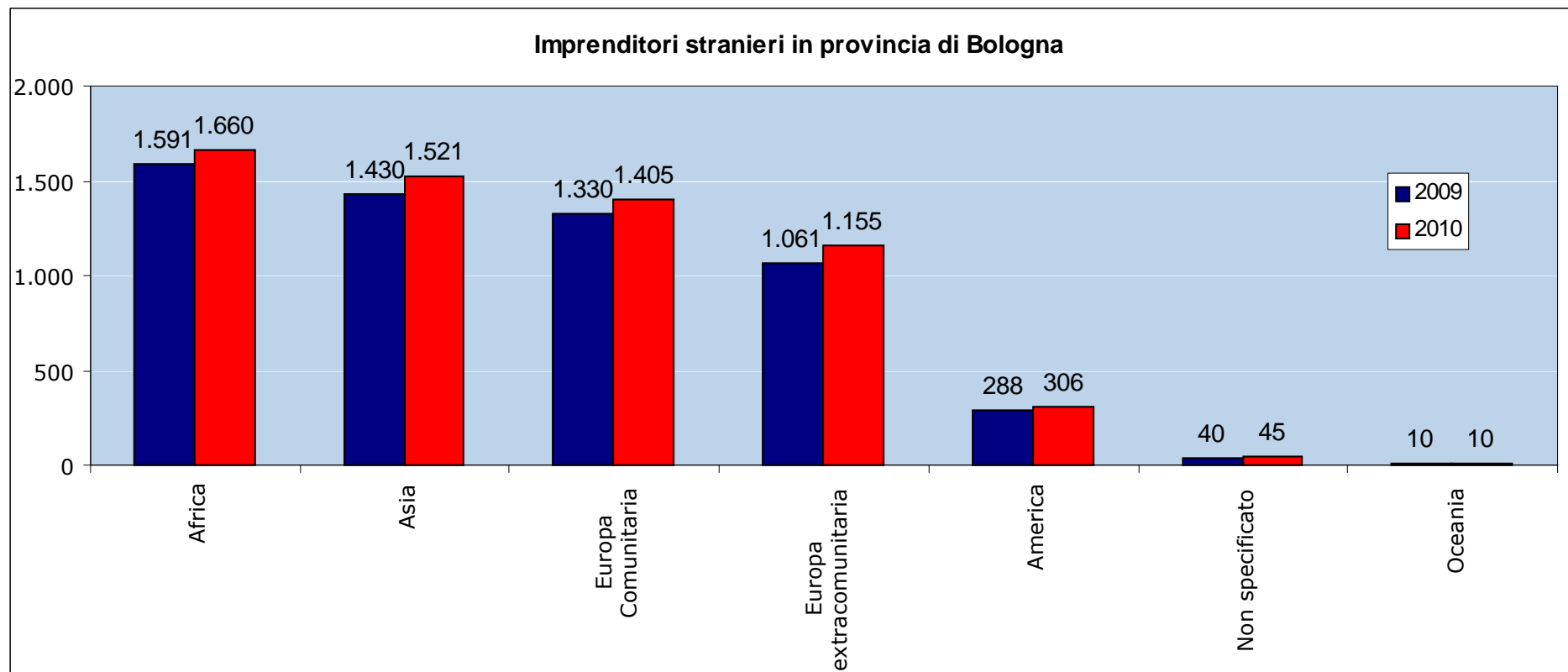
NAZIONALITA'	2001	2002	2003	2004	2005	2006	2007	2008	2009	2010
Comunitaria	459	501	563	677	801	859	1.097	1.264	1.330	1.405
Extra U.E.	1.750	2.113	2.445	2.876	3.289	3.652	3.833	4.128	4.420	4.697
Totale stranieri	2.209	2.614	3.008	3.553	4.090	4.511	4.930	5.392	5.750	6.102

Dal 2001 al 2010 il numero degli imprenditori stranieri nella provincia di Bologna è passato da 2.209 a 6.102 con un incremento pari al 176%.

Nel 2010 sono circa 1.400 i titolari appartenenti alla comunità europea, mentre risultano quasi 4.700 quelli extra U.E. Gli stranieri rappresentano in provincia il 6,9% del totale degli imprenditori.



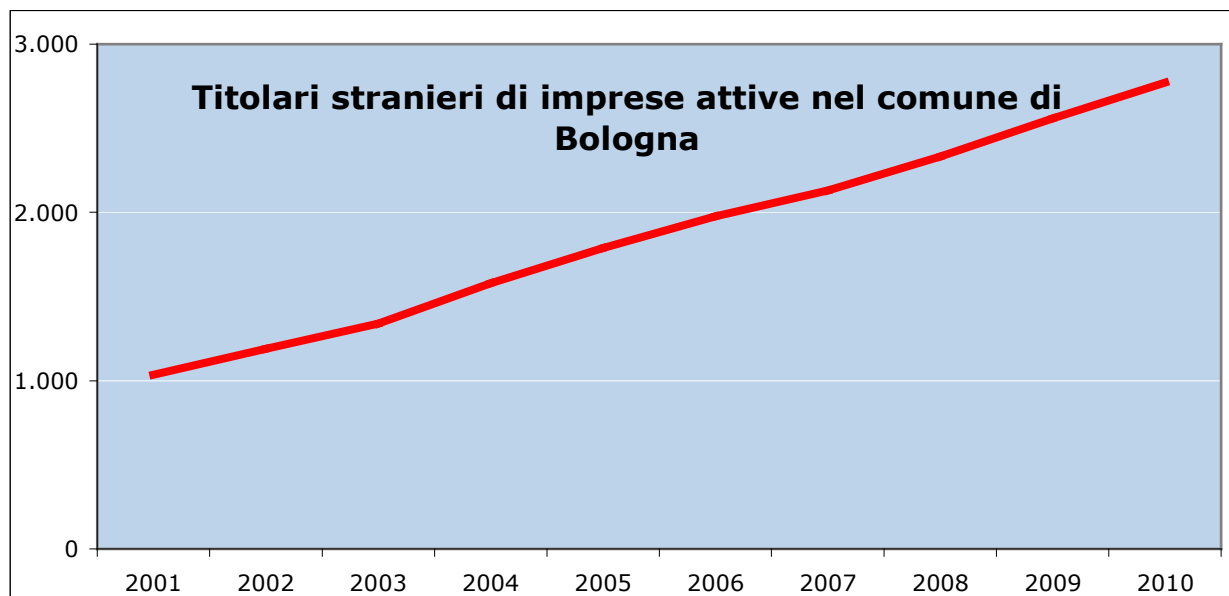
Nel 2010 sono oltre 6.000 gli imprenditori stranieri in provincia di Bologna



Alla fine del 2010 gli imprenditori stranieri nella provincia di Bologna (complessivamente 6.102) hanno fatto registrare un incremento pari al +6,1% rispetto al 2009. Sono soprattutto provenienti dall'Africa (1.660 nel 2010); l'incremento relativo più elevato è però stato fatto registrare dagli imprenditori provenienti dall'Europa extracomunitaria (94 in più pari al +8,1%) e dagli asiatici (91 in più pari al +6,0%).



Dal 2001 quasi triplicato il numero dei titolari di impresa stranieri anche nel comune di Bologna

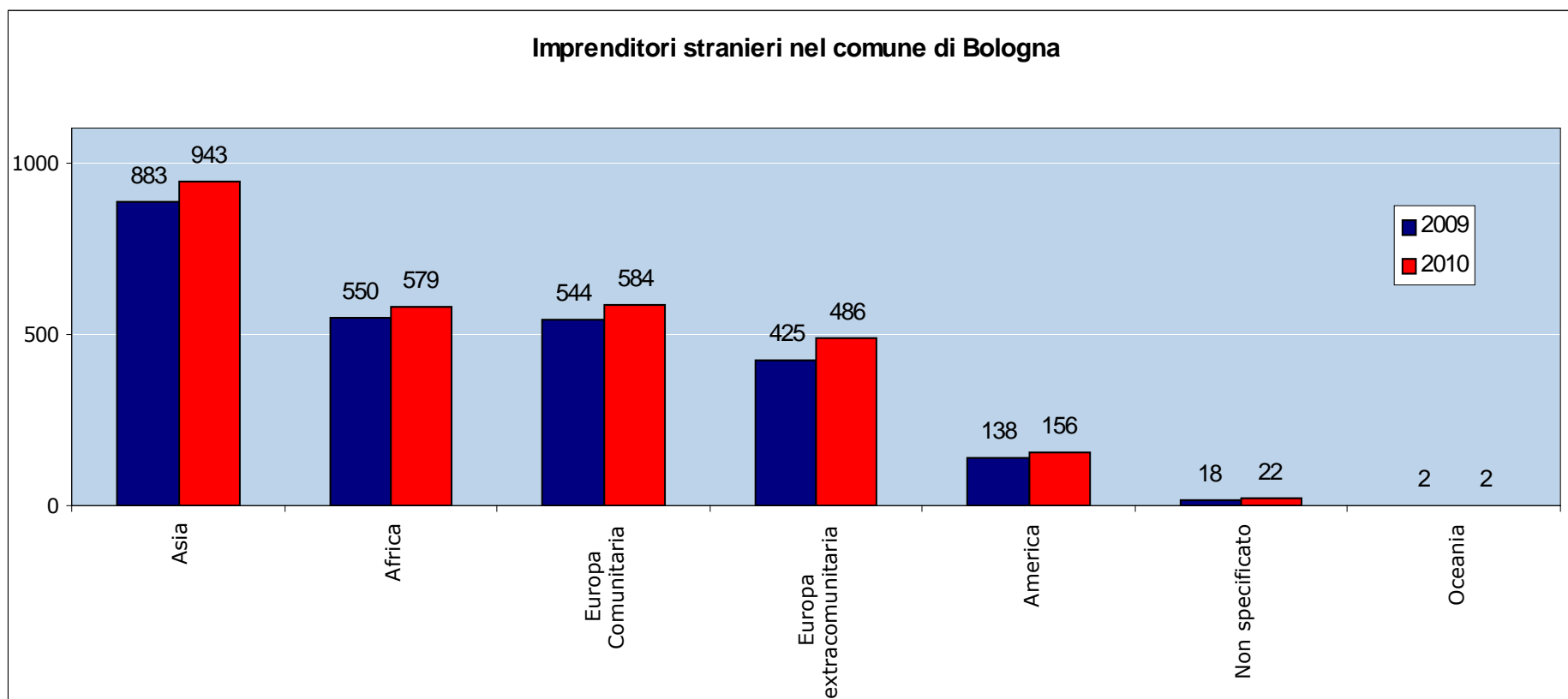


NAZIONALITA'	2001	2002	2003	2004	2005	2006	2007	2008	2009	2010
Comunitaria	193	199	218	268	317	344	433	509	544	584
Extra U.E.	842	990	1.120	1.311	1.472	1.632	1.698	1.823	2.016	2.188
Totale stranieri	1.035	1.189	1.338	1.579	1.789	1.976	2.131	2.332	2.560	2.772

Dal 2001 al 2010 il numero degli imprenditori stranieri nel comune di Bologna è passato da 1.035 a 2.772, con un incremento pari quasi al 170%; rispetto al 2009 l'aumento è di 212 imprese a gestione straniera, pari ad un +8,3%. Nel 2010 sono 584 i titolari appartenenti alla comunità europea, mentre risultano 2.188 quelli extra U.E.; rispetto al 2009 gli incrementi sono pari rispettivamente al +7,4% ed al +8,5%. Gli stranieri rappresentano a Bologna l'8,5% del totale degli imprenditori (nel 2009 erano il 7,9%).



Un imprenditore straniero su tre è asiatico

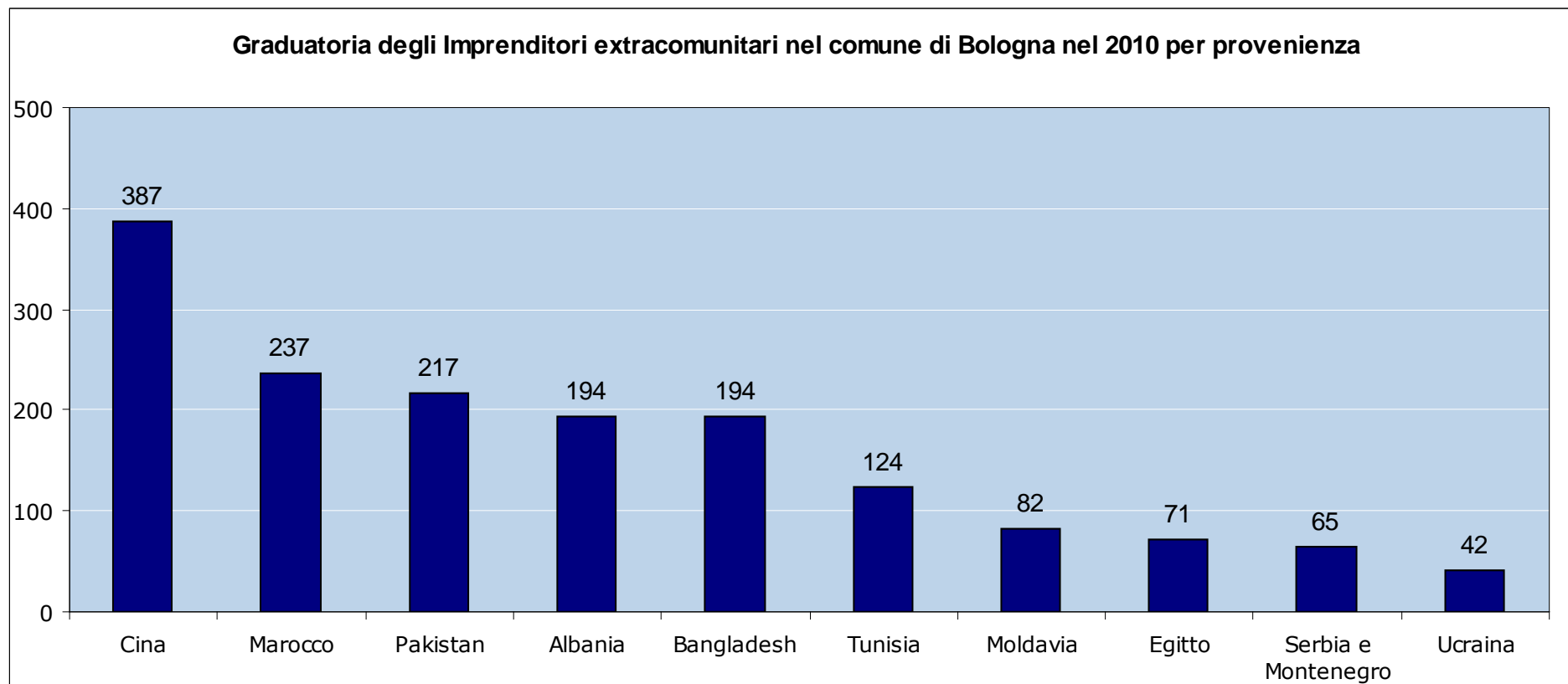


Alla fine del 2010 gli imprenditori stranieri nel comune di Bologna sono complessivamente 2.772 e sono aumentati dell'8,3% rispetto al 2009.

In città un imprenditore straniero su tre è di provenienza asiatica (34%, pari a 943 titolari di impresa). Da rilevare inoltre l'aumento registrato dagli imprenditori provenienti dall'Europa extracomunitaria (61 in più pari al +14,4%), dalle Americhe (18 in più pari al +13,0%) e dall'Unione Europea (40 in più pari al +7,4%).



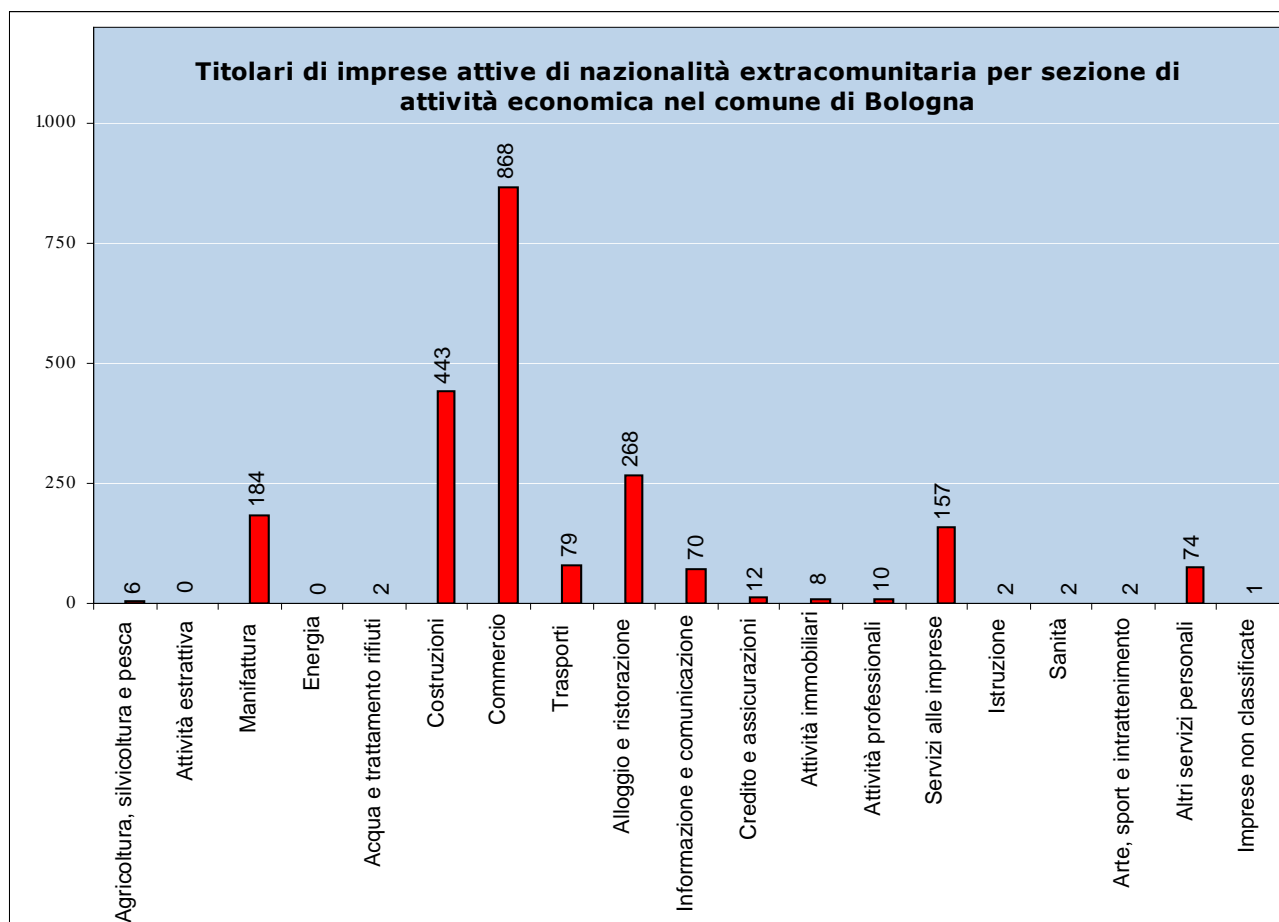
Gli imprenditori extracomunitari provengono soprattutto da Cina, Marocco e sub-continente indiano



Dalla graduatoria degli imprenditori extracomunitari per paese di provenienza si evince che il maggior numero sono cinesi (387), seguono i marocchini (237), i pakistani (217), i cittadini del Bangladesh e gli albanesi (194 per entrambe le nazionalità).



Gli extracomunitari nel comune di Bologna sono titolari soprattutto di imprese commerciali, di costruzioni, ricettive e di ristorazione



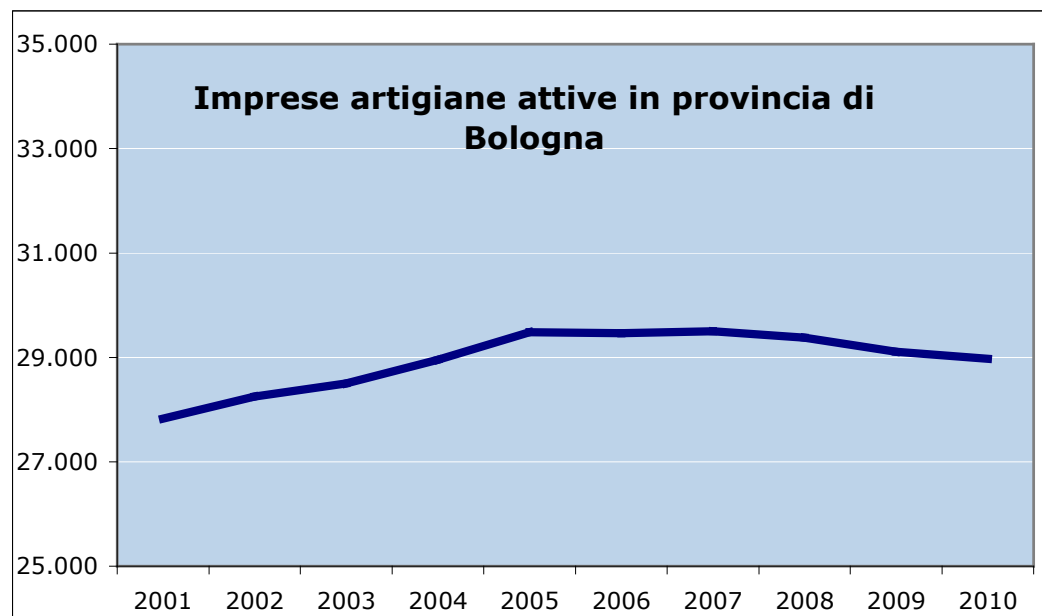
Restringendo l'analisi ai soli titolari di nazionalità extracomunitaria si nota come la maggior parte operi in attività commerciali (868 pari al 39,7%).

Seguono le imprese di costruzione (443 pari al 20,2%) e quelle di "alloggio e ristorazione" (268 pari al 12,2%).

Le imprese artigiane



Poco meno di 29.000 imprese artigiane attive in provincia di Bologna alla fine del 2010



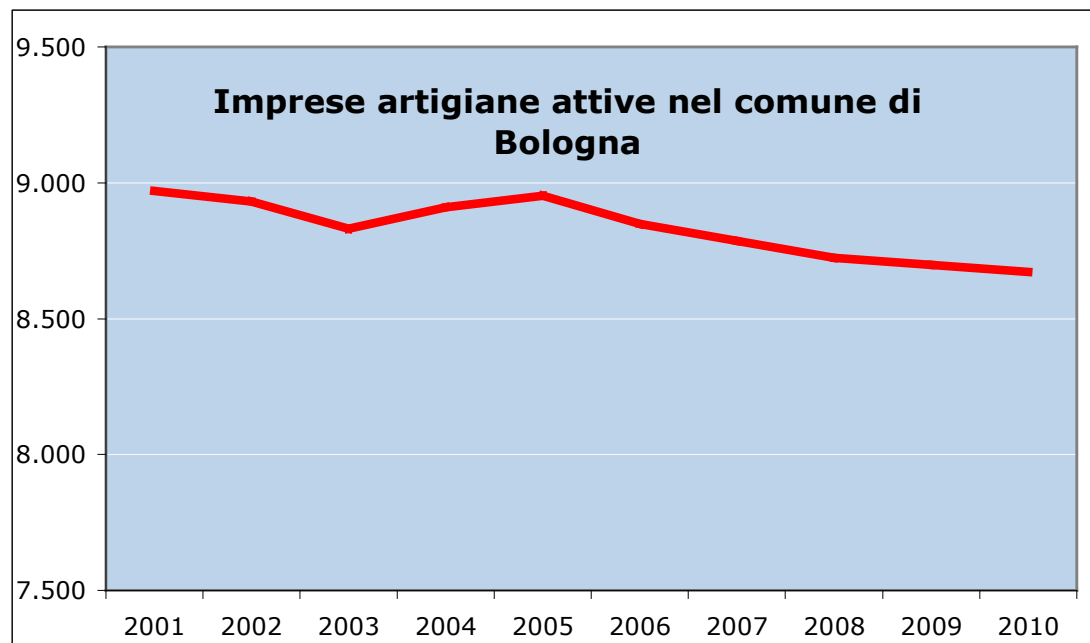
2001	2002	2003	2004	2005	2006	2007	2008	2009	2010
27.828	28.248	28.498	28.953	29.480	29.466	29.501	29.375	29.110	28.975

Nel 2010 le imprese artigiane attive in provincia di Bologna risultano 28.975, in diminuzione di 135 unità rispetto a fine 2009 (-0,5%).

Con riferimento al numero di imprese attive a fine 2001 si registra invece un aumento del +4,1%, quantificabile in circa 1.150 nuove imprese.



Circa 8.700 imprese artigiane attive nel comune di Bologna alla fine del 2010



2001	2002	2003	2004	2005	2006	2007	2008	2009	2010
8.971	8.931	8.832	8.910	8.952	8.849	8.786	8.724	8.698	8.673

Nel 2010 le imprese artigiane attive nel comune di Bologna sono circa 8.700, in calo di 25 unità rispetto all'anno precedente (-0,3%).

Il calo è molto più significativo se il numero di ditte artigiane attive nel 2010 è raffrontato con quelle attive al 31 dicembre 2001: negli ultimi 9 anni infatti si sono perse in città quasi 300 imprese artigiane, pari al -3,3%.