



**Comune di Bologna**  
Area Programmazione Controlli e Statistica  
U.I. Ufficio Comunale di Statistica



Governo Metropolitano  
**è Bologna**

# Cittadini stranieri a Bologna

*Schede di sintesi sulle nazionalità più diffuse  
dati aggiornati al 31 dicembre 2016*

## Cina

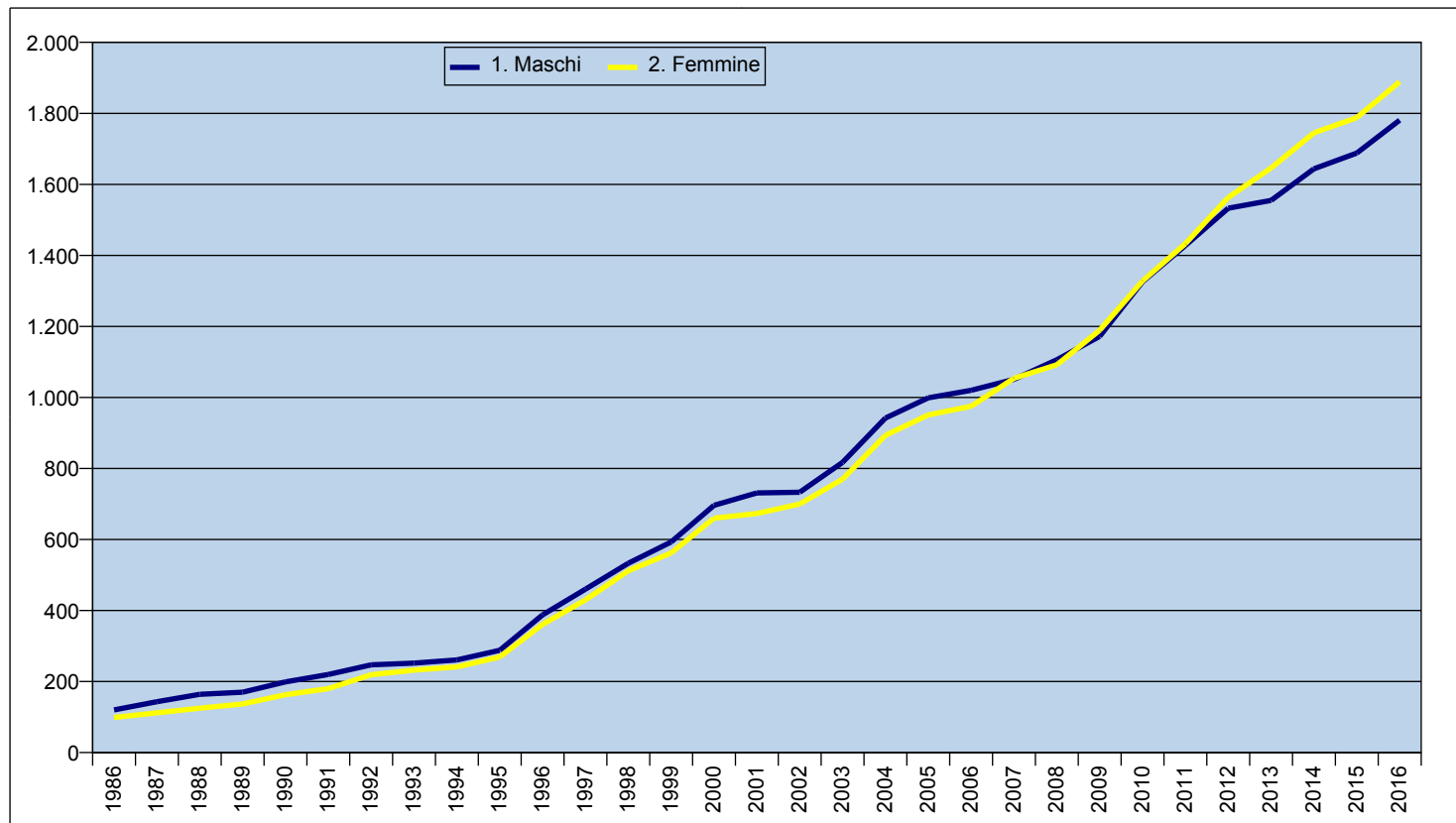
*aprile 2017*

**Cina - Cittadini residenti a Bologna per sesso dal 1986 al 2016**

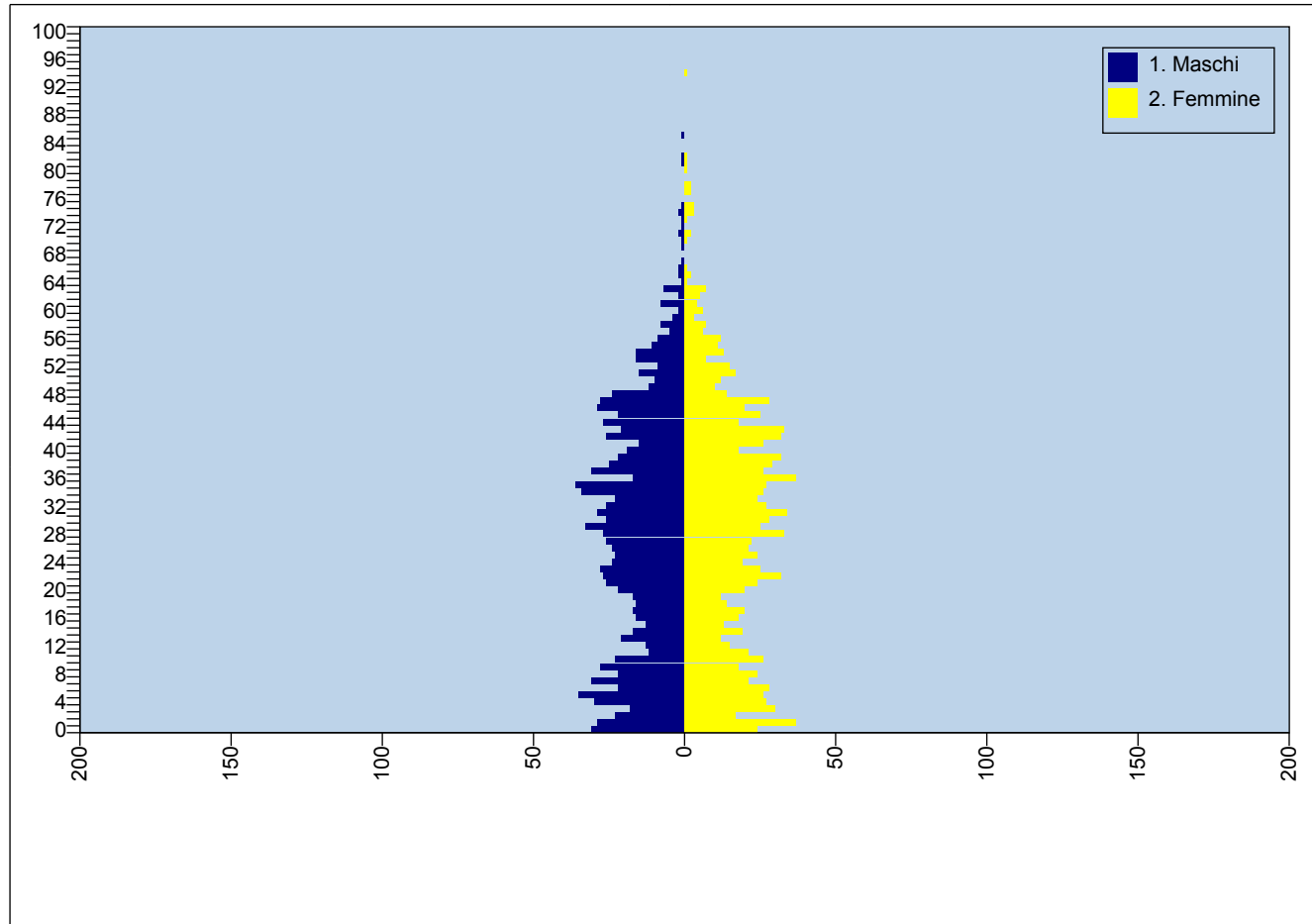
| Sesso         | 1986       | 1987       | 1988       | 1989       | 1990       | 1991       | 1992       | 1993       | 1994       | 1995       | 1996       | 1997       | 1998         | 1999         | 2000         | 2001         | 2002         | 2003         | 2004         | 2005         | 2006         | 2007         | 2008         | 2009         | 2010         | 2011         | 2012         | 2013         | 2014         | 2015         | 2016         |
|---------------|------------|------------|------------|------------|------------|------------|------------|------------|------------|------------|------------|------------|--------------|--------------|--------------|--------------|--------------|--------------|--------------|--------------|--------------|--------------|--------------|--------------|--------------|--------------|--------------|--------------|--------------|--------------|--------------|
| Maschi        | 120        | 143        | 164        | 170        | 199        | 220        | 247        | 252        | 261        | 288        | 388        | 460        | 533          | 593          | 696          | 731          | 733          | 817          | 942          | 999          | 1.020        | 1.051        | 1.106        | 1.172        | 1.326        | 1.428        | 1.533        | 1.555        | 1.644        | 1.688        | 1.781        |
| Femmine       | 99         | 112        | 125        | 137        | 163        | 180        | 219        | 232        | 241        | 269        | 361        | 430        | 512          | 562          | 660          | 673          | 700          | 770          | 893          | 951          | 975          | 1.054        | 1.092        | 1.189        | 1.328        | 1.433        | 1.563        | 1.646        | 1.745        | 1.788        | 1.889        |
| <b>Totale</b> | <b>219</b> | <b>255</b> | <b>289</b> | <b>307</b> | <b>362</b> | <b>400</b> | <b>466</b> | <b>484</b> | <b>502</b> | <b>557</b> | <b>749</b> | <b>890</b> | <b>1.045</b> | <b>1.155</b> | <b>1.356</b> | <b>1.404</b> | <b>1.433</b> | <b>1.587</b> | <b>1.835</b> | <b>1.950</b> | <b>1.995</b> | <b>2.105</b> | <b>2.198</b> | <b>2.361</b> | <b>2.654</b> | <b>2.861</b> | <b>3.096</b> | <b>3.201</b> | <b>3.389</b> | <b>3.476</b> | <b>3.670</b> |

Area Programmazione, Controlli e Statistica - U.I. Ufficio Comunale di Statistica

## Cina - Cittadini residenti a Bologna per sesso dal 1986 al 2016



**Cina - Piramide delle età della popolazione residente  
al 31 dicembre 2016**



**Cina - Cittadini residenti a Bologna per grandi classi di età e sesso**

**al 31 dicembre 2016**

| <b>Età</b>        | <b>Maschi</b> | <b>Femmine</b> | <b>Totale</b> |
|-------------------|---------------|----------------|---------------|
| <b>00-14</b>      | 426           | 409            | 835           |
| <b>15-29</b>      | 472           | 468            | 940           |
| <b>30-44</b>      | 470           | 561            | 1.031         |
| <b>45-64</b>      | 373           | 412            | 785           |
| <b>65-79</b>      | 35            | 28             | 63            |
| <b>80 e oltre</b> | 5             | 11             | 16            |
| <b>Totale</b>     | <b>1.781</b>  | <b>1.889</b>   | <b>3.670</b>  |
| <b>Età media</b>  | <b>30,7</b>   | <b>31,6</b>    | <b>31,2</b>   |

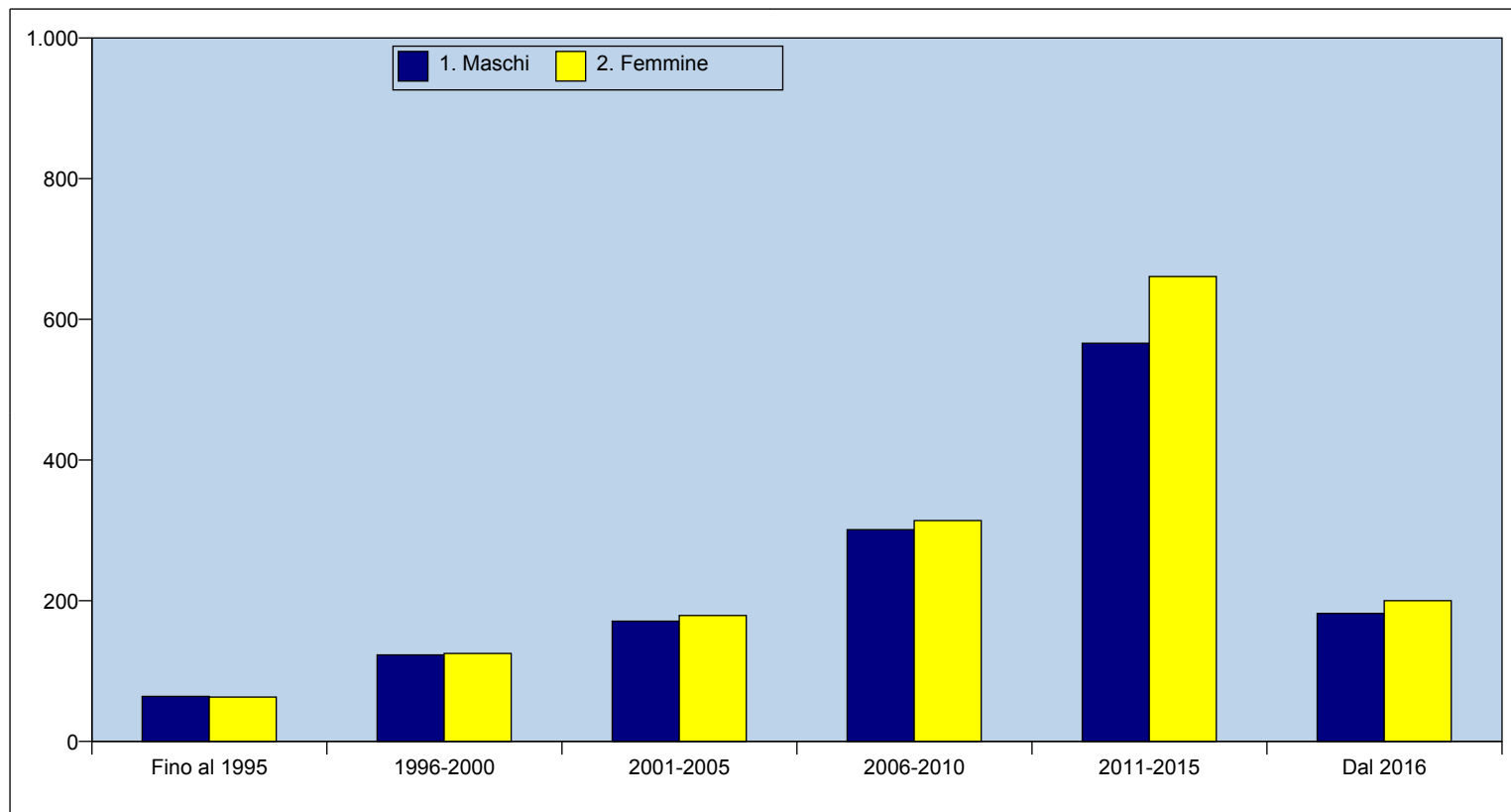
Area Programmazione, Controlli e Statistica - U.I. Ufficio Comunale di Statistica

**Cina - Cittadini residenti a Bologna fino a 24 anni per particolari classi di età e sesso  
al 31 dicembre 2016**

| <b>Età</b>    | <b>Maschi</b> | <b>Femmine</b> | <b>Totale</b> |
|---------------|---------------|----------------|---------------|
| <b>0-2</b>    | 81            | 79             | 160           |
| <b>3-5</b>    | 95            | 77             | 172           |
| <b>6-10</b>   | 134           | 141            | 275           |
| <b>11-13</b>  | 95            | 88             | 183           |
| <b>14-15</b>  | 51            | 42             | 93            |
| <b>16-18</b>  | 64            | 66             | 130           |
| <b>19-24</b>  | 151           | 149            | 300           |
| <b>Totale</b> | <b>671</b>    | <b>642</b>     | <b>1.313</b>  |

Area Programmazione, Controlli e Statistica - U.I. Ufficio Comunale di Statistica

**Cina - Cittadini residenti a Bologna per sesso e anno di immigrazione  
al 31 dicembre 2016**



Area Programmazione, Controlli e Statistica - U.I. Ufficio Comunale di Statistica

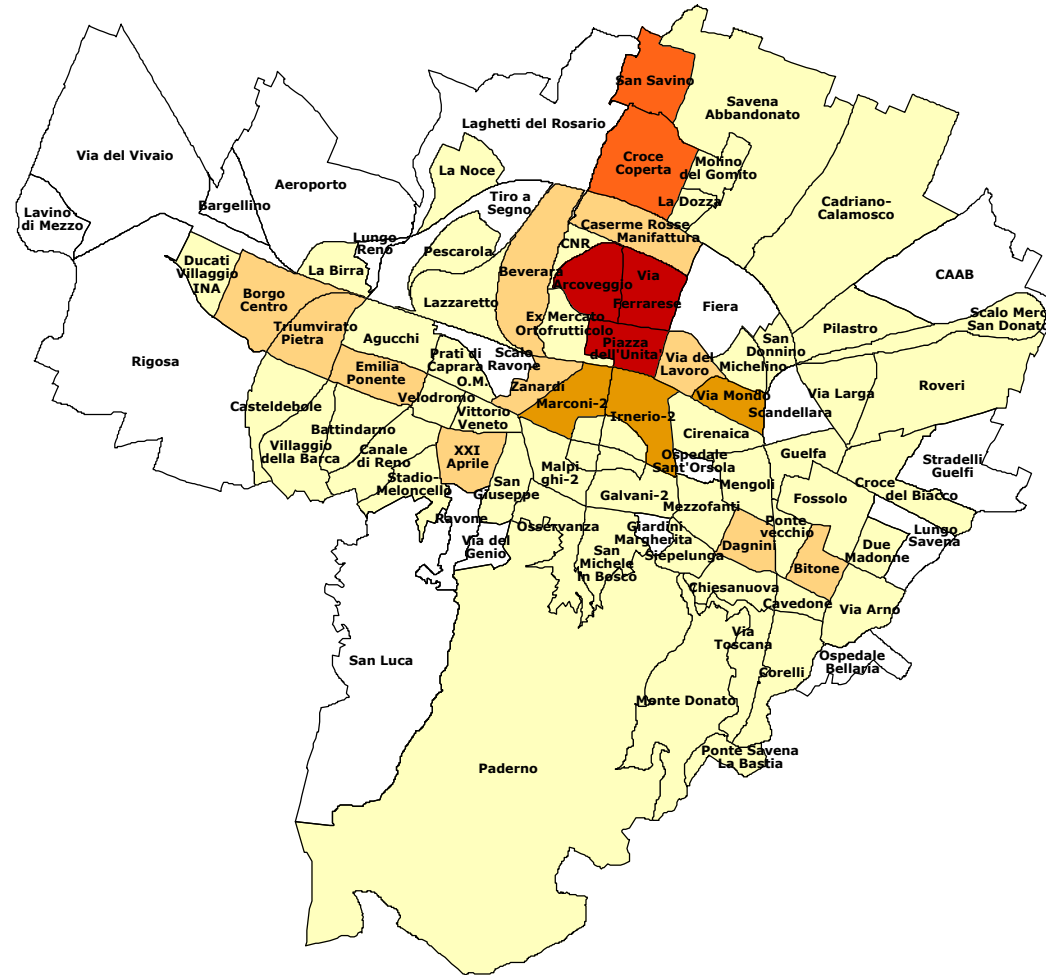
**Cina - Cittadini residenti a Bologna per quartiere, zona e sesso  
al 31 dicembre 2016**

|                         |                           | Maschi       | Femmine      | Totale       |
|-------------------------|---------------------------|--------------|--------------|--------------|
| Borgo Panigale - Reno   | Barca                     | 35           | 40           | 75           |
|                         | Borgo Panigale            | 66           | 78           | 144          |
|                         | Santa Viola               | 33           | 46           | 79           |
|                         | <b>Totale Quartiere</b>   | <b>134</b>   | <b>164</b>   | <b>298</b>   |
| Navile                  | Bolognina                 | 709          | 743          | 1.452        |
|                         | Corticella                | 219          | 213          | 432          |
|                         | Lame                      | 76           | 79           | 155          |
|                         | <b>Totale Quartiere</b>   | <b>1.004</b> | <b>1.035</b> | <b>2.039</b> |
| Porto - Saragozza       | Costa Saragozza           | 51           | 50           | 101          |
|                         | Malpighi                  | 16           | 18           | 34           |
|                         | Marconi                   | 65           | 67           | 132          |
|                         | <b>Totale Quartiere</b>   | <b>201</b>   | <b>204</b>   | <b>405</b>   |
| San Donato - San Vitale | San Donato                | 143          | 158          | 301          |
|                         | San Vitale                | 60           | 67           | 127          |
|                         | <b>Totale Quartiere</b>   | <b>203</b>   | <b>225</b>   | <b>428</b>   |
| Santo Stefano           | Colli                     | 4            | 5            | 9            |
|                         | Galvani                   | 11           | 19           | 30           |
|                         | Imerio                    | 75           | 81           | 156          |
|                         | <b>Totale Quartiere</b>   | <b>136</b>   | <b>153</b>   | <b>289</b>   |
| Savena                  | Mazzini                   | 71           | 72           | 143          |
|                         | San Ruffillo              | 32           | 36           | 68           |
|                         | <b>Totale Quartiere</b>   | <b>103</b>   | <b>108</b>   | <b>211</b>   |
| Senza fissa dimora      | Senza fissa dimora        |              |              |              |
|                         | <b>Totale Quartiere</b>   |              |              |              |
| <b>Bologna</b>          |                           | <b>1.781</b> | <b>1.889</b> | <b>3.670</b> |
| di cui                  |                           |              |              |              |
|                         | <b>Centro Storico (a)</b> | <b>167</b>   | <b>185</b>   | <b>352</b>   |
|                         | <b>Zone periferiche</b>   | <b>1.614</b> | <b>1.704</b> | <b>3.318</b> |

(a) Costituiscono il Centro storico le zone Galvani, Imerio, Malpighi e Marconi.



# Cina: residenti al 31 dicembre 2016



| Stranieri residenti | fino a 50          | da 51 a 100        | da 101 a 150 | da 151 a 200      | oltre 200 |
|---------------------|--------------------|--------------------|--------------|-------------------|-----------|
|                     | [Light Yellow Box] | [Light Orange Box] | [Orange Box] | [Dark Orange Box] | [Red Box] |

**Nati vivi residenti con almeno un genitore cittadino dello stato: Cina**

| Anno | Nati con almeno un genitore della cittadinanza indicata | <i>di cui nati con entrambi i genitori della cittadinanza indicata</i> |
|------|---|--|
| 1986 |   |  |
| 1987 |   |  |
| 1988 |   |  |
| 1989 | 7   | 6  |
| 1990 | 15  | 12   |
| 1991 | 7   | 7  |
| 1992 | 11  | 9  |
| 1993 | 16  | 14   |
| 1994 | 16  | 14   |
| 1995 | 12  | 11   |
| 1996 | 21  | 19   |
| 1997 | 26  | 24   |
| 1998 | 26  | 24   |
| 1999 | 39  | 34   |
| 2000 | 50  | 48   |
| 2001 | 45  | 39   |
| 2002 | 46  | 43   |
| 2003 | 48  | 44   |
| 2004 | 55  | 51   |
| 2005 | 62  | 59   |
| 2006 | 66  | 63   |
| 2007 | 47  | 42   |
| 2008 | 52  | 47   |
| 2009 | 62  | 58   |
| 2010 | 61  | 57   |
| 2011 | 56  | 51   |
| 2012 | 68  | 58   |
| 2013 | 64  | 60   |
| 2014 | 66  | 62   |
| 2015 | 55  | 50   |
| 2016 | 63  | 53   |

**Matrimoni con almeno un coniuge cittadino dello stato: Cina**

| Matrimoni |  |   |
|-----------|--|---|
| Anno      | con almeno un coniuge<br>della cittadinanza indicata | di cui<br>entrambi i coniugi<br>della cittadinanza indicata |
| 1986      |  |   |
| 1987      |  |   |
| 1988      |  |   |
| 1989      | 1  |   |
| 1990      | 1  |   |
| 1991      | 1  |   |
| 1992      | 3  |   |
| 1993      | 2  | 1   |
| 1994      | 2  | 2   |
| 1995      | 2  | 1   |
| 1996      | 5  | 3   |
| 1997      | 5  | 3   |
| 1998      | 10   | 8   |
| 1999      | 13   | 10  |
| 2000      | 8  | 7   |
| 2001      | 12   | 10  |
| 2002      | 12   | 12  |
| 2003      | 15   | 12  |
| 2004      | 16   | 14  |
| 2005      | 10   | 10  |
| 2006      | 14   | 10  |
| 2007      | 10   | 8   |
| 2008      | 15   | 12  |
| 2009      | 11   | 8   |
| 2010      | 4  | 3   |
| 2011      | 7  | 6   |
| 2012      | 13   | 9   |
| 2013      | 13   | 7   |
| 2014      | 9  | 4   |
| 2015      | 7  | 4   |
| 2016      | 5  | 3   |

**Sposi e spose cittadini dello stato: Cina**

| Anno | Sposi Cina | Spose Cina |
|------|------------|------------|
| 1986 |            |            |
| 1987 |            |            |
| 1988 |            |            |
| 1989 |            | 1          |
| 1990 | 1          |            |
| 1991 | 1          |            |
| 1992 | 1          | 2          |
| 1993 | 2          | 1          |
| 1994 | 2          | 2          |
| 1995 | 2          | 1          |
| 1996 | 4          | 4          |
| 1997 | 4          | 4          |
| 1998 | 8          | 10         |
| 1999 | 10         | 13         |
| 2000 | 8          | 7          |
| 2001 | 10         | 12         |
| 2002 | 12         | 12         |
| 2003 | 12         | 15         |
| 2004 | 14         | 16         |
| 2005 | 10         | 10         |
| 2006 | 11         | 13         |
| 2007 | 8          | 10         |
| 2008 | 13         | 14         |
| 2009 | 9          | 10         |
| 2010 | 3          | 4          |
| 2011 | 7          | 6          |
| 2012 | 9          | 13         |
| 2013 | 8          | 12         |
| 2014 | 4          | 9          |
| 2015 | 4          | 7          |
| 2016 | 4          | 4          |

**Menages con almeno un componente cittadino dello stato Cina per cittadinanza e numero di componenti al 31 dicembre 2016**

| Cittadinanza dei componenti         | Menages per numero di coabitanti |            |            |            |            |            | Totale menages | Tot. comp. menage | Tot. famiglie anagrafiche |
|-------------------------------------|----------------------------------|------------|------------|------------|------------|------------|----------------|-------------------|---------------------------|
|                                     | 1                                | 2          | 3          | 4          | 5          | 6 e oltre  |                |                   |                           |
| Solo cittadini Cina                 | 158                              | 96         | 108        | 168        | 97         | 144        | 771            | 2.837             | 1.140                     |
| Cittadini Cina e altre cittadinanze | 0                                | 66         | 64         | 69         | 57         | 87         | 343            | 1.536             | 409                       |
| <b>Totale</b>                       | <b>158</b>                       | <b>162</b> | <b>172</b> | <b>237</b> | <b>154</b> | <b>231</b> | <b>1.114</b>   | <b>4.373</b>      | <b>1.549</b>              |

