



**Comune di Bologna**  
Area Programmazione Controlli e Statistica  
U.I. Ufficio Comunale di Statistica



Governo Metropolitanò  
**è Bologna**

# Cittadini stranieri a Bologna

*Schede di sintesi sulle nazionalità più diffuse  
dati aggiornati al 31 dicembre 2016*

## Albania

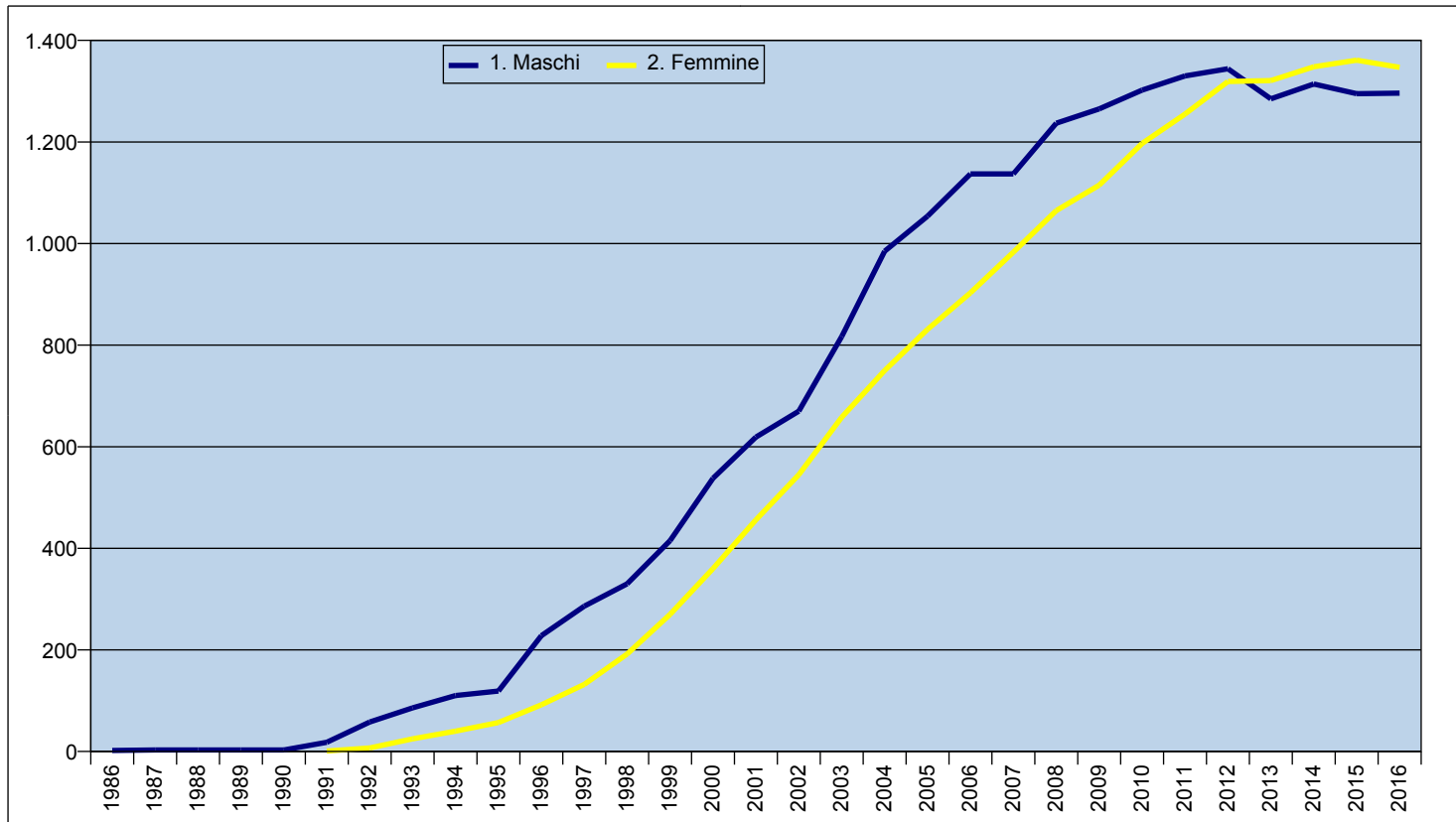
*aprile 2017*

**Albania - Cittadini residenti a Bologna per sesso dal 1986 al 2016**

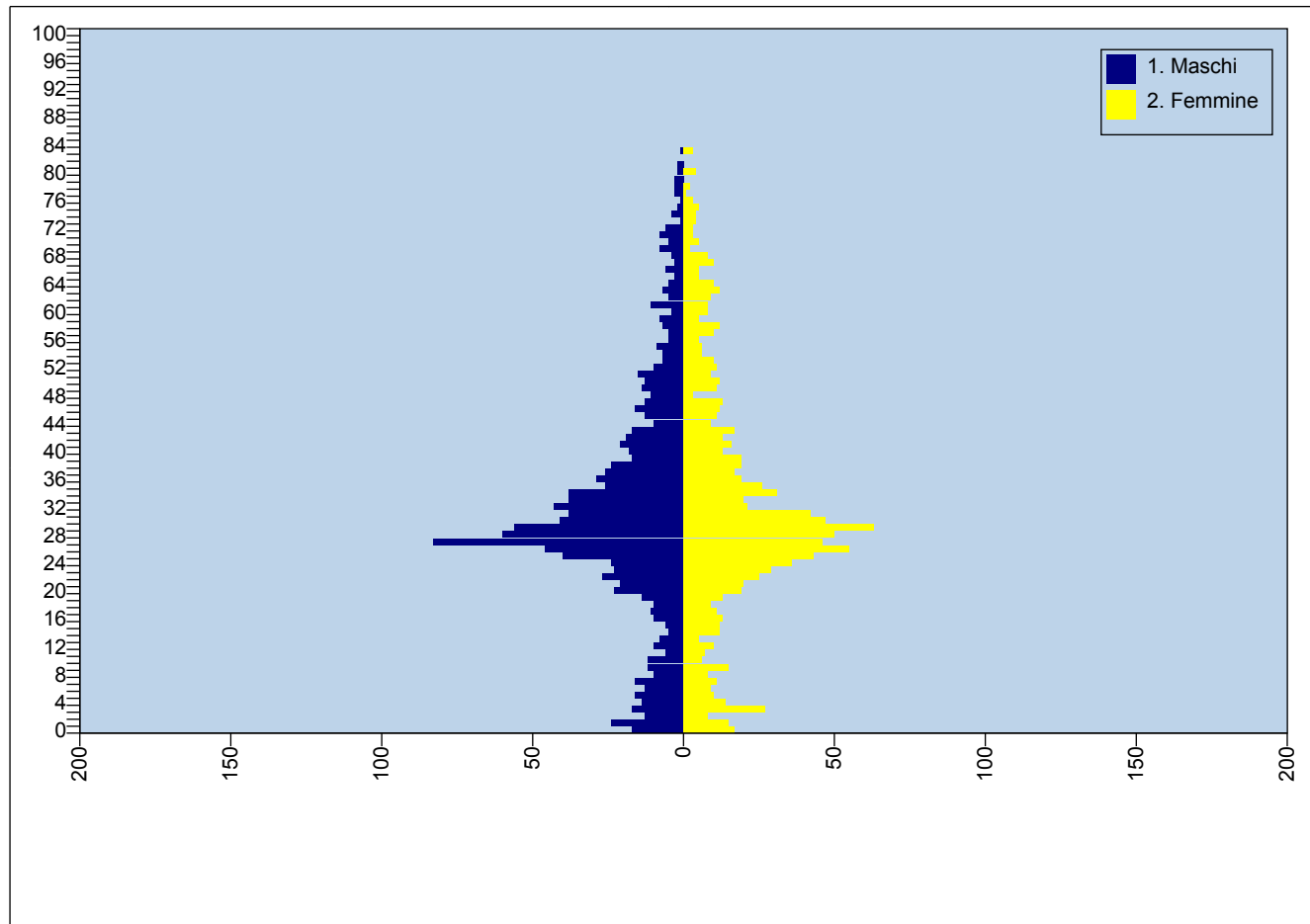
| Sesso         | 1986     | 1987     | 1988     | 1989     | 1990     | 1991      | 1992      | 1993       | 1994       | 1995       | 1996       | 1997       | 1998       | 1999       | 2000       | 2001         | 2002         | 2003         | 2004         | 2005         | 2006         | 2007         | 2008         | 2009         | 2010         | 2011         | 2012         | 2013         | 2014         | 2015         | 2016         |
|---------------|----------|----------|----------|----------|----------|-----------|-----------|------------|------------|------------|------------|------------|------------|------------|------------|--------------|--------------|--------------|--------------|--------------|--------------|--------------|--------------|--------------|--------------|--------------|--------------|--------------|--------------|--------------|--------------|
| Maschi        | 2        | 3        | 3        | 3        | 3        | 18        | 58        | 86         | 110        | 119        | 228        | 286        | 330        | 415        | 538        | 619          | 670          | 817          | 985          | 1.054        | 1.137        | 1.137        | 1.237        | 1.265        | 1.302        | 1.330        | 1.344        | 1.285        | 1.314        | 1.295        | 1.296        |
| Femmine       |          |          |          |          |          | 1         | 7         | 25         | 40         | 57         | 92         | 132        | 192        | 270        | 360        | 456          | 545          | 658          | 750          | 831          | 903          | 983          | 1.065        | 1.115        | 1.197        | 1.255        | 1.319        | 1.321        | 1.348        | 1.361        | 1.347        |
| <b>Totale</b> | <b>2</b> | <b>3</b> | <b>3</b> | <b>3</b> | <b>3</b> | <b>19</b> | <b>65</b> | <b>111</b> | <b>150</b> | <b>176</b> | <b>320</b> | <b>418</b> | <b>522</b> | <b>685</b> | <b>898</b> | <b>1.075</b> | <b>1.215</b> | <b>1.475</b> | <b>1.735</b> | <b>1.885</b> | <b>2.040</b> | <b>2.120</b> | <b>2.302</b> | <b>2.380</b> | <b>2.499</b> | <b>2.585</b> | <b>2.663</b> | <b>2.606</b> | <b>2.662</b> | <b>2.656</b> | <b>2.643</b> |

Area Programmazione, Controlli e Statistica - U.I. Ufficio Comunale di Statistica

**Albania - Cittadini residenti a Bologna per sesso  
dal 1986 al 2016**



**Albania - Piramide delle età della popolazione residente  
al 31 dicembre 2016**



**Albania - Cittadini residenti a Bologna per grandi classi di età e sesso  
al 31 dicembre 2016**

| <b>Età</b>        | <b>Maschi</b> | <b>Femmine</b> | <b>Totale</b> |
|-------------------|---------------|----------------|---------------|
| <b>00-14</b>      | 224           | 232            | 456           |
| <b>15-29</b>      | 295           | 342            | 637           |
| <b>30-44</b>      | 484           | 454            | 938           |
| <b>45-64</b>      | 187           | 200            | 387           |
| <b>65-79</b>      | 90            | 103            | 193           |
| <b>80 e oltre</b> | 16            | 16             | 32            |
| <b>Totale</b>     | <b>1.296</b>  | <b>1.347</b>   | <b>2.643</b>  |
| <b>Età media</b>  | <b>34,0</b>   | <b>33,9</b>    | <b>34,0</b>   |

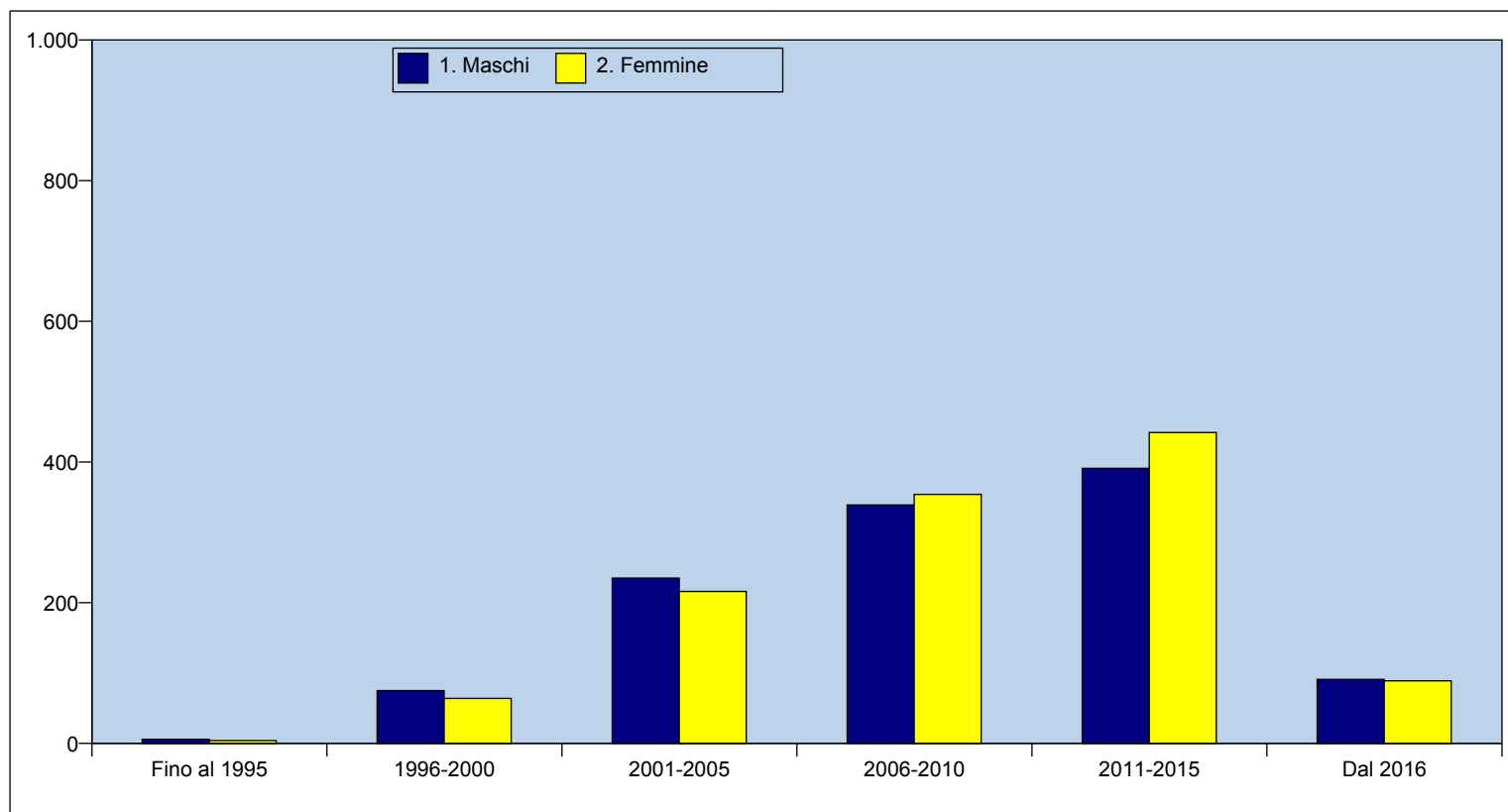
Area Programmazione, Controlli e Statistica - U.I. Ufficio Comunale di Statistica

**Albania - Cittadini residenti a Bologna fino a 24 anni per particolari classi di età e sesso  
al 31 dicembre 2016**

| <b>Età</b>    | <b>Maschi</b> | <b>Femmine</b> | <b>Totale</b> |
|---------------|---------------|----------------|---------------|
| <b>0-2</b>    | 52            | 53             | 105           |
| <b>3-5</b>    | 41            | 68             | 109           |
| <b>6-10</b>   | 75            | 69             | 144           |
| <b>11-13</b>  | 46            | 32             | 78            |
| <b>14-15</b>  | 23            | 25             | 48            |
| <b>16-18</b>  | 35            | 37             | 72            |
| <b>19-24</b>  | 103           | 118            | 221           |
| <b>Totale</b> | <b>375</b>    | <b>402</b>     | <b>777</b>    |

Area Programmazione, Controlli e Statistica - U.I. Ufficio Comunale di Statistica

**Albania - Cittadini residenti a Bologna per sesso e anno di immigrazione  
al 31 dicembre 2016**



Area Programmazione, Controlli e Statistica - U.I. Ufficio Comunale di Statistica

**Albania - Cittadini residenti a Bologna per quartiere, zona e sesso  
al 31 dicembre 2016**

|                           |                         | Maschi       | Femmine      | Totale       |
|---------------------------|-------------------------|--------------|--------------|--------------|
| Borgo Panigale - Reno     | Barca                   | 118          | 136          | 254          |
|                           | Borgo Panigale          | 93           | 115          | 208          |
|                           | Santa Viola             | 104          | 101          | 205          |
|                           | <b>Totale Quartiere</b> | <b>315</b>   | <b>352</b>   | <b>667</b>   |
| Navile                    | Bolognina               | 190          | 179          | 369          |
|                           | Corticella              | 56           | 48           | 104          |
|                           | Lame                    | 37           | 47           | 84           |
|                           | <b>Totale Quartiere</b> | <b>283</b>   | <b>274</b>   | <b>557</b>   |
| Porto - Saragozza         | Costa Saragozza         | 65           | 59           | 124          |
|                           | Malpighi                | 27           | 28           | 55           |
|                           | Marconi                 | 22           | 32           | 54           |
|                           | <b>Totale Quartiere</b> | <b>177</b>   | <b>209</b>   | <b>386</b>   |
| San Donato - San Vitale   | San Donato              | 86           | 76           | 162          |
|                           | San Vitale              | 94           | 98           | 192          |
|                           | <b>Totale Quartiere</b> | <b>180</b>   | <b>174</b>   | <b>354</b>   |
| Santo Stefano             | Colli                   | 6            | 11           | 17           |
|                           | Galvani                 | 15           | 24           | 39           |
|                           | Imerio                  | 34           | 31           | 65           |
|                           | Murri                   | 81           | 79           | 160          |
|                           | <b>Totale Quartiere</b> | <b>136</b>   | <b>145</b>   | <b>281</b>   |
| Savena                    | Mazzini                 | 140          | 124          | 264          |
|                           | San Ruffillo            | 63           | 69           | 132          |
|                           | <b>Totale Quartiere</b> | <b>203</b>   | <b>193</b>   | <b>396</b>   |
| Senza fissa dimora        | Senza fissa dimora      | 2            |              | 2            |
|                           | <b>Totale Quartiere</b> | <b>2</b>     |              | <b>2</b>     |
| <b>Bologna</b>            |                         | <b>1.296</b> | <b>1.347</b> | <b>2.643</b> |
| di cui                    |                         |              |              |              |
| <b>Centro Storico (a)</b> |                         | <b>98</b>    | <b>115</b>   | <b>213</b>   |
| <b>Zone periferiche</b>   |                         | <b>1.196</b> | <b>1.232</b> | <b>2.428</b> |

(a) Costituiscono il Centro storico le zone Galvani, Imerio, Malpighi e Marconi.





**Nati vivi residenti con almeno un genitore cittadino dello stato: Albania**

| Anno | Nati con almeno un genitore della cittadinanza indicata | <i>di cui nati con entrambi i genitori della cittadinanza indicata</i> |
|------|---|--|
| 1986 |   |  |
| 1987 |   |  |
| 1988 |   |  |
| 1989 |   |  |
| 1990 |   |  |
| 1991 |   |  |
| 1992 | 1   | 1  |
| 1993 | 2   | 2  |
| 1994 | 3   | 3  |
| 1995 | 5   | 3  |
| 1996 | 6   | 3  |
| 1997 | 6   | 4  |
| 1998 | 13  | 4  |
| 1999 | 18  | 10   |
| 2000 | 21  | 13   |
| 2001 | 21  | 15   |
| 2002 | 18  | 10   |
| 2003 | 28  | 18   |
| 2004 | 36  | 26   |
| 2005 | 41  | 29   |
| 2006 | 40  | 29   |
| 2007 | 56  | 37   |
| 2008 | 36  | 23   |
| 2009 | 53  | 35   |
| 2010 | 49  | 31   |
| 2011 | 64  | 45   |
| 2012 | 49  | 29   |
| 2013 | 60  | 39   |
| 2014 | 62  | 37   |
| 2015 | 58  | 35   |
| 2016 | 59  | 28   |

**Matrimoni con almeno un coniuge cittadino dello stato: Albania**

| Matrimoni |  |   |
|-----------|--|---|
| Anno      | con almeno un coniuge<br>della cittadinanza indicata | di cui<br>entrambi i coniugi<br>della cittadinanza indicata |
| 1986      |  |   |
| 1987      |  |   |
| 1988      |  |   |
| 1989      |  |   |
| 1990      |  |   |
| 1991      |  |   |
| 1992      | 1  | 1   |
| 1993      | 1  |   |
| 1994      | 2  |   |
| 1995      | 1  | 1   |
| 1996      | 4  | 1   |
| 1997      | 4  |   |
| 1998      | 9  |   |
| 1999      | 12   | 2   |
| 2000      | 10   | 5   |
| 2001      | 13   | 1   |
| 2002      | 11   |   |
| 2003      | 11   | 1   |
| 2004      | 12   | 3   |
| 2005      | 22   | 1   |
| 2006      | 17   |   |
| 2007      | 22   | 5   |
| 2008      | 24   | 2   |
| 2009      | 16   | 3   |
| 2010      | 10   | 2   |
| 2011      | 7  | 2   |
| 2012      | 7  | 1   |
| 2013      | 14   | 1   |
| 2014      | 15   | 1   |
| 2015      | 24   | 4   |
| 2016      | 25   | 8   |

### Sposi e spose cittadini dello stato: Albania

| Anno | Sposi Albania | Spose Albania |
|------|---------------|---------------|
| 1986 |               |               |
| 1987 |               |               |
| 1988 |               |               |
| 1989 |               |               |
| 1990 |               |               |
| 1991 |               |               |
| 1992 | 1             | 1             |
| 1993 | 1             |               |
| 1994 | 1             | 1             |
| 1995 | 1             | 1             |
| 1996 | 2             | 3             |
| 1997 | 1             | 3             |
| 1998 | 5             | 4             |
| 1999 | 7             | 7             |
| 2000 | 8             | 7             |
| 2001 | 5             | 9             |
| 2002 | 5             | 6             |
| 2003 | 4             | 8             |
| 2004 | 8             | 7             |
| 2005 | 10            | 13            |
| 2006 | 7             | 10            |
| 2007 | 11            | 16            |
| 2008 | 13            | 13            |
| 2009 | 6             | 13            |
| 2010 | 3             | 9             |
| 2011 | 4             | 5             |
| 2012 | 3             | 5             |
| 2013 | 6             | 9             |
| 2014 | 5             | 11            |
| 2015 | 11            | 17            |
| 2016 | 15            | 18            |

**Menages con almeno un componente cittadino dello stato Albania per cittadinanza e numero di componenti al 31 dicembre 2016**

| Cittadinanza dei componenti            | Menages per numero di coabitanti |            |            |            |            |            | Totale menages | Tot. comp. menage | Tot. famiglie anagrafiche |
|--|----------------------------------|------------|------------|------------|------------|------------|----------------|-------------------|---------------------------|
|  | 1                                | 2          | 3          | 4          | 5          | 6 e oltre  |                |                   |                           |
| Solo cittadini Albania                 | 149                              | 121        | 126        | 144        | 44         | 16         | 600            | 1.663             | 654                       |
| Cittadini Albania e altre cittadinanze | 0                                | 139        | 176        | 111        | 71         | 89         | 586            | 2.289             | 617                       |
| <b>Totale</b>                          | <b>149</b>                       | <b>260</b> | <b>302</b> | <b>255</b> | <b>115</b> | <b>105</b> | <b>1.186</b>   | <b>3.952</b>      | <b>1.271</b>              |

