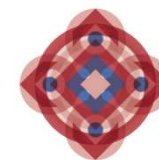





Comune di Bologna
Area Programmazione Controlli e Statistica



Governo Metropolitanò
è Bologna



L'analisi degli ammessi al servizio dei nidi di infanzia

Anno educativo 2015-2016

Esito della prima graduatoria dell'1 luglio 2015



Dicembre 2015

La presente nota è stata realizzata da un gruppo di lavoro dell'Area Programmazione, Controlli e Statistica coordinato dal Capo Area Gianluigi Bovini e composto da Franco Chiarini (Dirigente Ufficio Comunale di Statistica) e Teresa Scarnati (funzionario U.I. Programmazione e Controlli).

L'archivio delle domande e degli ammessi, alla prima graduatoria dell'1 luglio 2015, è stato reso disponibile dall'Area Educazione e Formazione, in collaborazione con il Settore Agenda digitale e tecnologie informatiche.

Per l'anno educativo 2015-2016 sono state presentate **2.444 domande** d'iscrizione ai nidi d'infanzia.

Gli **ammessi** al servizio, in occasione della prima graduatoria dell'1 luglio 2015, sono stati **1.573** (64% delle domande presentate), mentre i bambini rimasti **in lista d'attesa**, sempre alla stessa data, erano **845** (35%); vi sono state inoltre 26 rinunce presentate prima che uscisse la graduatoria.

In considerazione dell'andamento dei bambini in lista d'attesa registrato negli anni scorsi, si può desumere che gli 845 bambini in lista d'attesa all'1 luglio sono destinati a diminuire notevolmente nel corso dell'attuale anno educativo (nell'a.e. 2014-2015 si è passati da 820 bambini in lista d'attesa alla prima graduatoria a 239 bambini nella stessa condizione all'11 febbraio 2015, data di elaborazione dell'ultima graduatoria).

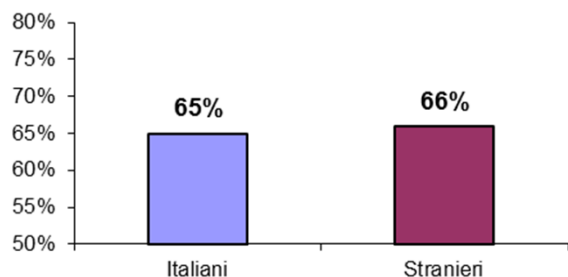
L'analisi delle domande presentate e dei bambini ammessi è stata condotta sulle seguenti variabili:

- cittadinanza
- distribuzione territoriale per quartiere e zona
- età del bambino
- tipologia della famiglia in cui vive il bambino
- ISEE (Indicatore della Situazione Economica Equivalente).

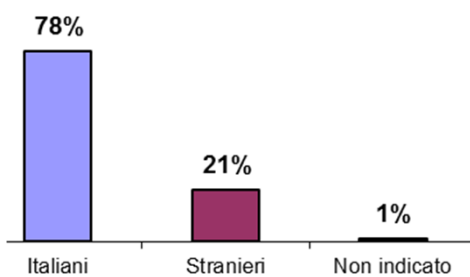
Si precisa che la modalità "non indicato" riportata in alcune elaborazioni fa riferimento a bambini non iscritti nell'anagrafe della popolazione residente al 30 giugno 2015.

I bambini ammessi al nido, in occasione della prima graduatoria dell'1 luglio 2015, sono stati 1.573 (pari al 64% delle domande)

Percentuale di ammissione* per cittadinanza
Anno educativo 2015-2016



Bambini ammessi * per cittadinanza
Anno educativo 2015-2016

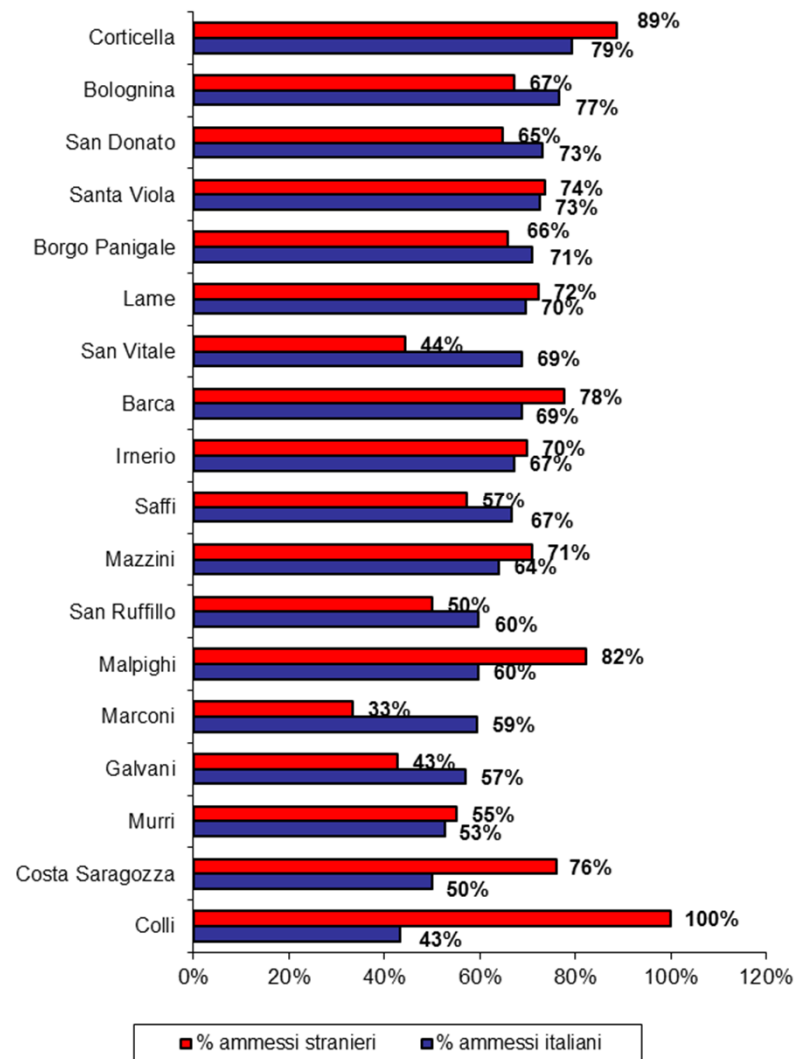


*Alla prima graduatoria dell'1 luglio 2015

Gli ammessi al servizio nidi d'infanzia, in occasione della prima graduatoria dell'1 luglio 2015, sono stati 1.573 (nel complesso il 64% delle domande presentate). Rispetto all'anno educativo 2014-2015 la percentuale di ammissione è rimasta invariata per i bambini italiani, mentre è diminuita per quelli stranieri (a livello cittadino rispettivamente 65% e 66%). I bambini italiani sono ammessi in proporzione più elevata nella zona Corticella (79%); la percentuale degli ammessi stranieri più alta si registra invece nella zona Colli in virtù tuttavia di una numerosità molto ridotta (3 ammessi su 3).

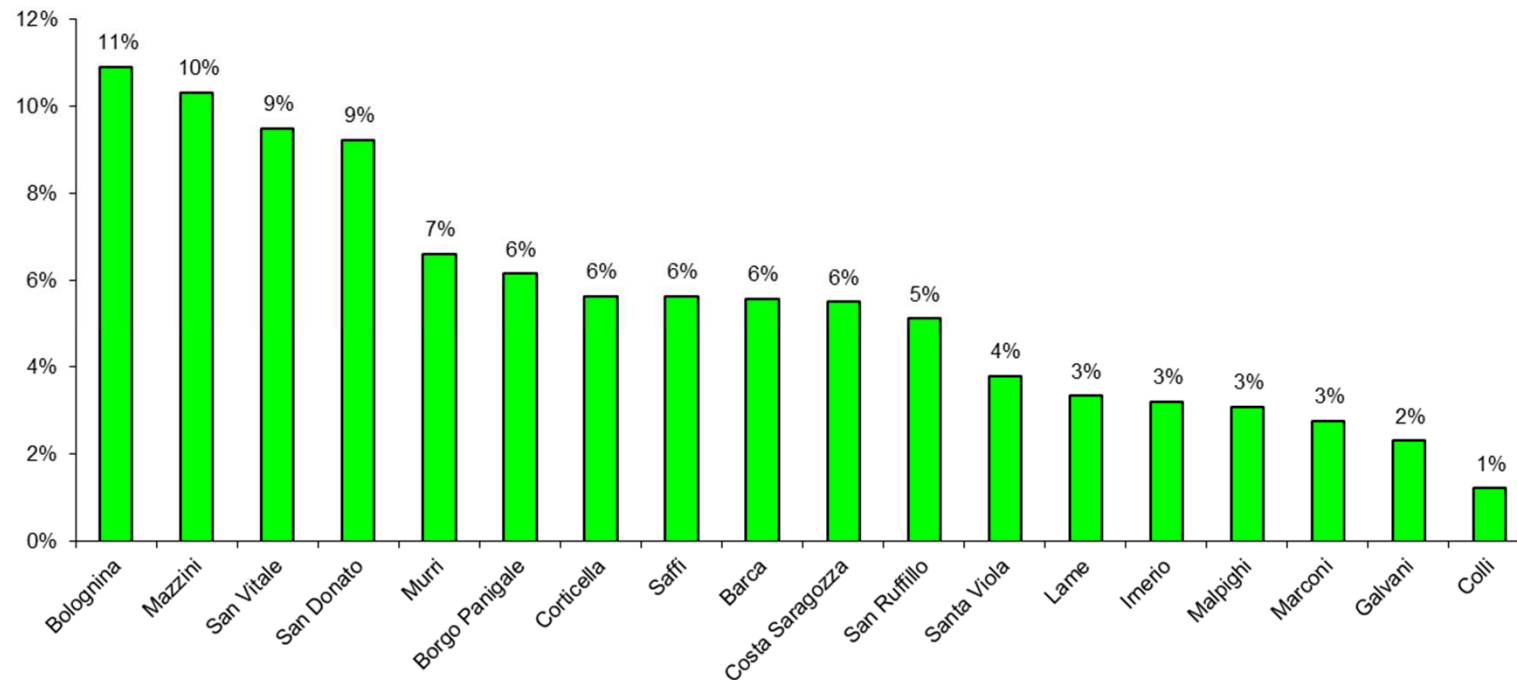
Tra gli ammessi il 21% è rappresentato da bambini stranieri (333); questo rapporto è perfettamente in linea con la percentuale delle domande presentate da famiglie straniere, pari al 21%, ma leggermente più basso rispetto a quello dello scorso anno.

Percentuale per zona dei bambini ammessi con la prima graduatoria dell'1 luglio 2015 per cittadinanza del bambino



Sono Bolognina e Mazzini le zone con il più alto numero di ammessi in occasione della prima graduatoria

Distribuzione percentuale degli ammessi* per zona

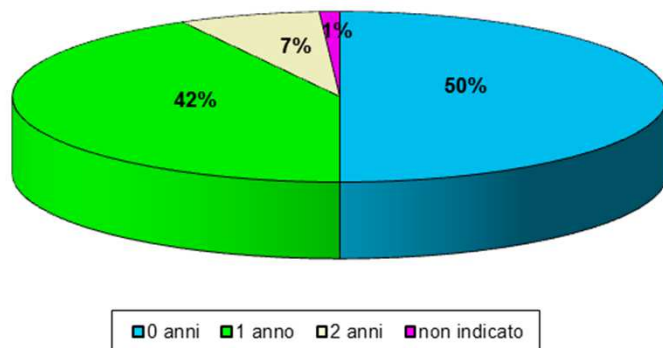


*Esito graduatoria dell'1 luglio 2015

Bolognina, Mazzini, San Vitale e San Donato sono le zone in cui si registra il maggior numero di ammessi, pari per la prima all'11%, per la seconda al 10% e per la terza e la quarta al 9% degli ammessi totali (in valore assoluto rispettivamente 170, 161, 148 e 144). Anche quest'anno la zona Colli risulta l'ultima in graduatoria con soli 19 ammessi (l'1% del totale).

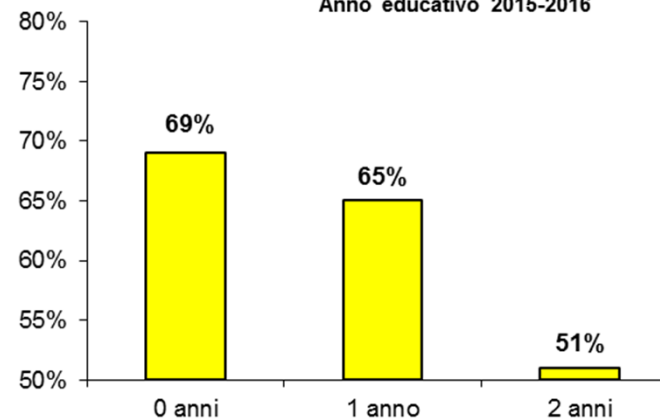
Il 50% degli ammessi al nido ha meno di un anno, il 42% ha un anno compiuto

Composizione degli ammessi con la prima graduatoria del 1° luglio 2015 per età* del bambino
Anno educativo 2015-2016



*Al 30 giugno 2015

Percentuale degli ammessi con la prima graduatoria del 1° luglio 2015 per età* del bambino
Anno educativo 2015-2016



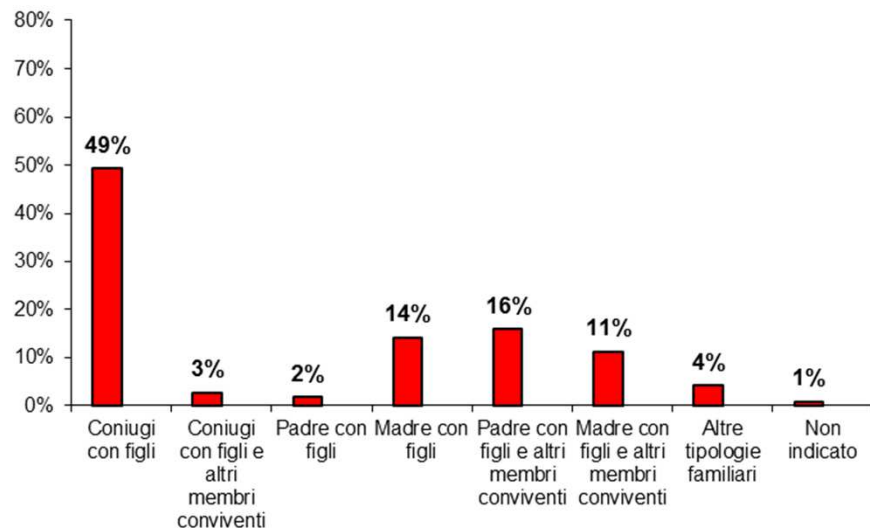
*Al 30 giugno 2015

La distribuzione per età dei bambini ammessi al nido segue nella sostanza quella delle domande, in particolare il 50% degli ammessi al nido, con la prima graduatoria dell'1° luglio 2015, si riferisce a bambini che non hanno ancora compiuto l'anno di età (quattro punti in percentuale in meno di quella registrata lo scorso anno). Il 42% dei bambini ammessi ha un'età compresa tra uno e due anni (era il 36% l'anno scorso). I bambini ammessi che hanno già compiuto i due anni sono invece il 7% (due punti percentuali in meno rispetto allo scorso anno educativo).

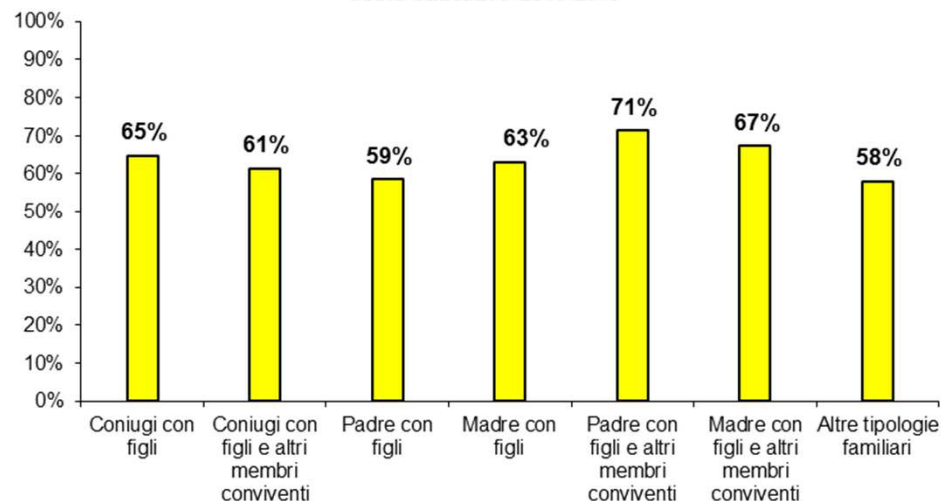
Se analizziamo il numero degli ammessi rispetto al numero delle domande per età del bambino, osserviamo che le percentuali di ammissione calano all'aumentare delle età; in particolare i bambini che non hanno ancora compiuto un anno sono stati ammessi nel 69% dei casi, i bambini di un anno nel 65%, mentre fra i bambini che hanno già compiuto i due anni gli ammessi sono la metà.

Il 52% dei bambini ammessi al nido con la prima graduatoria è figlio di coppie coniugate

Composizione degli ammessi con la prima graduatoria dell'1 luglio 2015 per tipologia familiare* Anno educativo 2015-2016



Percentuale di ammissione con la prima graduatoria dell'1 luglio 2015 per tipologia familiare* Anno educativo 2015-2016

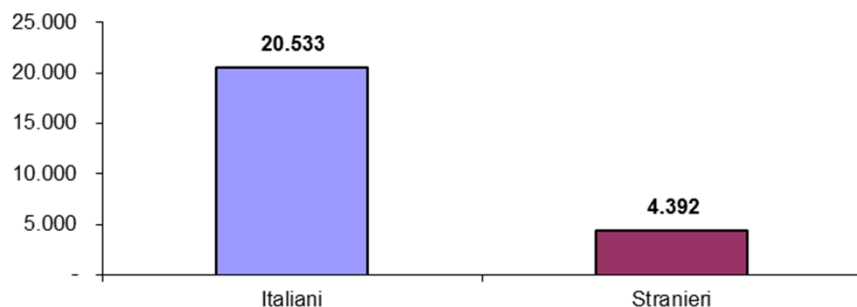


La composizione per tipologia familiare dei bambini ammessi al nido, con la prima graduatoria dell'1 luglio 2015, sembra quasi replicare quella delle domande. 52 bambini su 100 ammessi appartengono a famiglie composte da coniugi con figli con o senza altri membri conviventi (relativamente al complesso delle domande presentate questa tipologia rappresentava il 53% del totale delle tipologie familiari).

Fra le percentuali di ammissione più elevate, si segnala come la tipologia "Padre con figli e altri membri conviventi" sia quella che registra i valori più alti (71%), seguita dalle tipologie "Madre con figli e altri membri conviventi" e "Coniugi con figli" (rispettivamente 67% e 65%).

17.147 euro è l'ISEE medio delle famiglie i cui bambini sono stati ammessi al nido con la prima graduatoria dell'1 luglio 2015

ISEE medio delle famiglie i cui bambini sono stati ammessi al nido con la prima graduatoria dell'1 luglio 2015

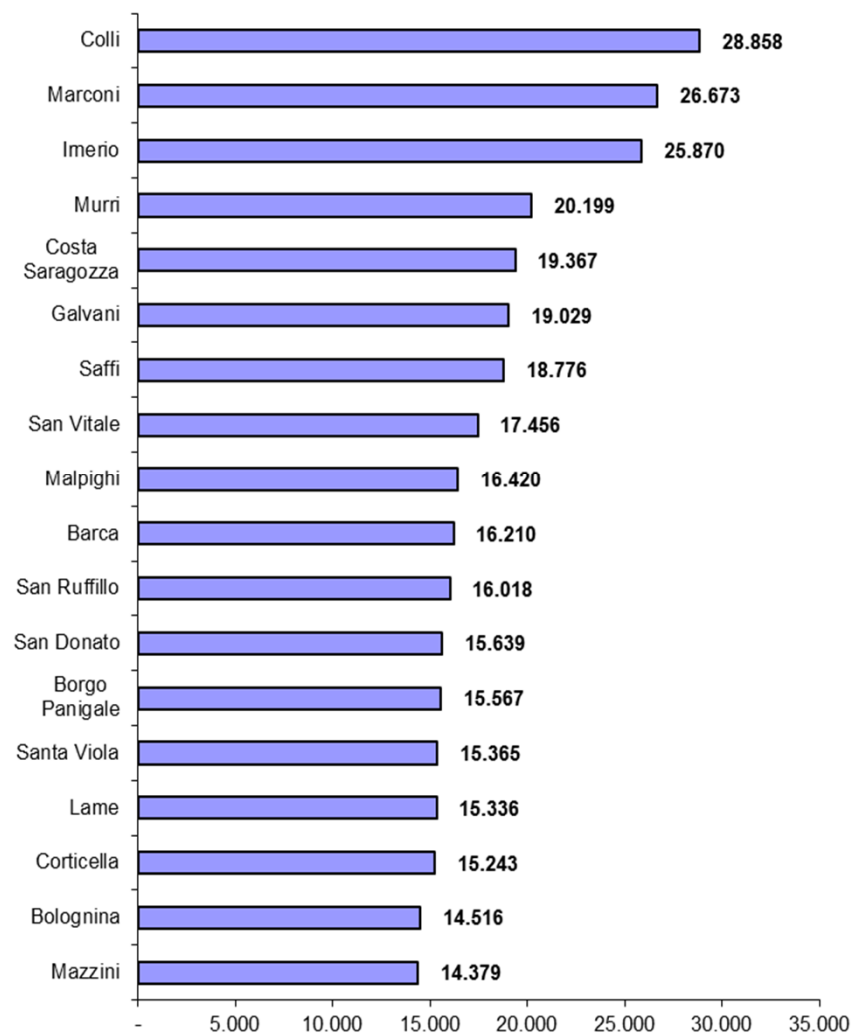


L'ISEE medio delle famiglie i cui bambini sono stati ammessi al nido con la prima graduatoria dell'1 luglio 2015 è pari a 17.147 euro (20.533 euro per gli italiani, 4.392 per gli stranieri). Rispetto all'anno educativo precedente l'ISEE medio è aumentato di circa 200 euro.

Tra gli ammessi, l'ISEE medio più alto si registra nella zona Colli (28.858 euro), mentre è Mazzini la zona con l'ISEE medio più basso (14.379 euro).

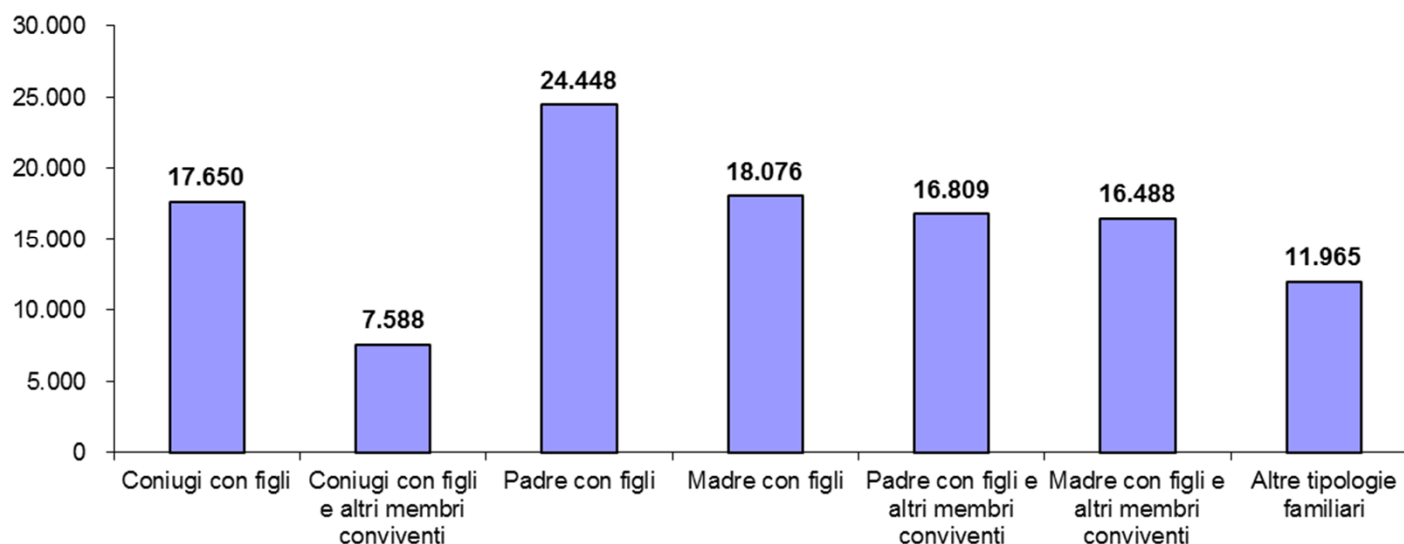
E' opportuno ricordare che nel 2015 è entrata in vigore la nuova normativa sull'ISEE al fine di migliorare l'equità nell'accesso alle prestazioni con l'introduzione di alcune significative modifiche nell'indicatore.

Valori medi ISEE per zona delle famiglie i cui bambini sono stati ammessi al nido dell'infanzia con la prima graduatoria dell'1 luglio 2015



“Padre con figli” è la tipologia familiare che presenta l’ISEE medio più alto tra i bambini ammessi al nido con la prima graduatoria

Valori medi ISEE delle famiglie i cui bambini sono stati ammessi al nido dell'infanzia con la prima graduatoria dell'1 luglio 2015 per tipologia familiare



Tra le famiglie i cui bambini sono stati ammessi al nido con la prima graduatoria dell'1 luglio 2015, “Padre con figli” è la tipologia familiare che presenta l’ISEE medio più alto (24.448 euro), seguita dalla tipologia “Madre con figli” (18.076 euro). Anche tra gli ammessi, i coniugi con figli e altre persone conviventi hanno invece l’ISEE medio più basso, pari a 7.588 euro.

